





**OPUS**  
GLOBAL

**2020**

**Háromnegyedéves  
Jelentés**



**OPUS  
GLOBAL  
Nyrt.**



Konszolidált  
IFRS  
2020.11.30.

## Az OPUS GLOBAL Nyrt. 2020 Háromnegyedéves konszolidált jelentése

### Tartalomjegyzék

I. A CSOPORT 2020 HÁROMNEGYEDÉVES JELENTÉS FŐBB MUTATÓSZÁMAI .....	3
II. A BESZÁMOLÁSI IDŐSZAK GAZDÁLKODÁSI ESEMÉNYEI .....	6
III. KONSZOLIDÁLT PÉNZÜGYI ADATOK ÉS RÉSZVÉNYESI INFORMÁCIÓK.....	12
<b>A PÉNZÜGYI KIMUTATÁSOKHOZ KAPCSOLÓDÓ ADATLAPOK.....</b>	<b>12</b>
IV. A PÉNZÜGYI KIMUTATÁSOK KÖZZÉTÉTELRE ENGEDÉLYEZÉSE .....	42
V. NYILATKOZAT .....	42
VI. Mellékletek.....	43

Készült az Európai Unió által befogadott nemzetközi pénzügyi standardok szerinti konszolidált pénzügyi kimutatások alapján.

### Megjegyzés:

Az Igazgatóság a jelentésében az OPUS GLOBAL Nyrt., mint Anyacég megnevezését az alábbiak szerint jeleníti meg a továbbiakban: „Anyacég”, „Társaság”, „Holdingközpont”, „OPUS GLOBAL Nyrt.”.

Amennyiben a jelentés az OPUS GLOBAL Nyrt. által konszolidált leányvállalatok egységére utal, úgy az alábbi megnevezések használata a jellemző: „OPUS Csoport”, „Cégcsoport”, „Holding”, „Vállalatcsoport”.



## I. A CSOPORT 2020 HÁROMNEGYEDÉVES JELENTÉS FŐBB MUTATÓSZÁMAI

adatok ezer forintban, kivéve, ha másképp van feltüntetve

Mérlegadatok (záró állomány)	OPUS GLOBAL Nyrt. Konszolidált 2020.09.30. nem auditált tényadatok	OPUS GLOBAL Nyrt. Konszolidált 2019.12.31. auditált tényadatok	2019.12.31.- 2020.09.30. összehasonlítása	Változás %-ban
Mérlegfőösszeg	553 271 603	646 210 235	-92 938 632	-14%
Saját tőke	236 264 150	287 555 167	-51 291 017	-18%
Foglalkoztatottak létszáma (fő)	3 277	5 864	-2 587	-44%

Főbb eredményadatok	OPUS GLOBAL Nyrt. Konszolidált 2020 Q1-Q3 nem auditált tényadatok	OPUS GLOBAL Nyrt. Konszolidált 2019 Q1-Q3 nem auditált tényadatok	2019 Q1-Q3 - 2020 Q1-Q3 összehasonlítása	Változás %-ban
Összes működési bevétel	162 090 787	213 965 066	-51 874 279	-24%
Működési költségek	152 197 720	223 494 769	-71 297 049	-32%
Üzemi (Üzleti eredmény) EBIT	9 893 067	-9 529 703	19 422 770	-
EBIDTA	26 223 484	17 532 613	8 690 871	50%
Pénzügyi műveletek eredménye	-5 261 540	3 525 851	-8 787 391	-
Adózás előtti eredmény	4 631 527	-6 003 852	10 635 379	-
Nettó eredmény folytatódó tevékenységből	3 012 571	-5 245 306	8 257 877	-
Teljes átfogó jövedelem	3 541 016	-5 336 419	8 877 435	-

adatok ezer forintban, kivéve, ha másképp van feltüntetve

Részvény információk	2019.09.30	2020.09.30	Változás YE/YE
Záróár (Ft)	388	243,0	-37%
Tőzsdére bevezetett Részvényszám (db)	701 646 050	701 646 050,0	0%
Piaci kapitalizáció (Mrd Ft)	272,2	170,5	-37%
EPS (Teljes átfogó jövedelem/részvény-saját részvény db)	-7,6	5,2	-
BVPS (teljes saját tőke/részvény-saját részvény db)	409,8	346,5	-15%

## GAZDASÁGI ÖSSZEFOGLALÓ

**A 2020 háromnegyedéves időszakot a Vállalatcsoport konszolidált szinten 553,272 milliárd forint Mérlegfőösszeggel és 236,264 milliárd forint Saját tőkével zárta, míg a Teljes átfogó eredménye 3,541 milliárd forint lett.**

Fontos megjegyezni, hogy 2019 első kilenc hónapjában az Energetika szegmens társaságai még az OPUS Csoport konszolidációs körébe tartoztak, így ezen társaságok tevékenységei még jelentős hatással voltak a bázisidőszak, 2019 Q1-Q3 pénzügyi mutatóira, azonban az idén márciusban megvalósult értékesítés következtében már kikerültek a Cégcsoportból és 2019. év végével Megszűnő tevékenységként kerültek kimutatásra.

Az OPUS Csoport konszolidált Üzemi eredmény (EBIT) szinten 9,893 milliárd forint nyereséget ért el 2020 háromnegyedévében, annak ellenére, hogy ezen eredmény már tartalmazza, az építőiparnál a 2018. évi apportkor kimutatott szerződésállományokhoz kapcsolódó elszámolt értékcsökkenés értékét is. Az értékcsökkenés teljes volumene a szerződésállományra vonatkozóan a beszámolási időszakban az IFRS sztenderdnek megfelelően mindösszesen 11,453 milliárd forint volt, amely nagy mértékben erodálta az Üzemi eredményt.

**A 9,893 milliárd forintos Üzemi nyereség mellett a tényleges tevékenység eredményét leginkább prezentáló és az értékcsökkenést kiszűrő EBITDA-mutató 26,223 milliárd forinton zárt, ezzel a Cégcsoport 50%-kal megnövelte a bázisidőszak kimutatása szerinti 17,532 milliárdos EBITDA értékét.**

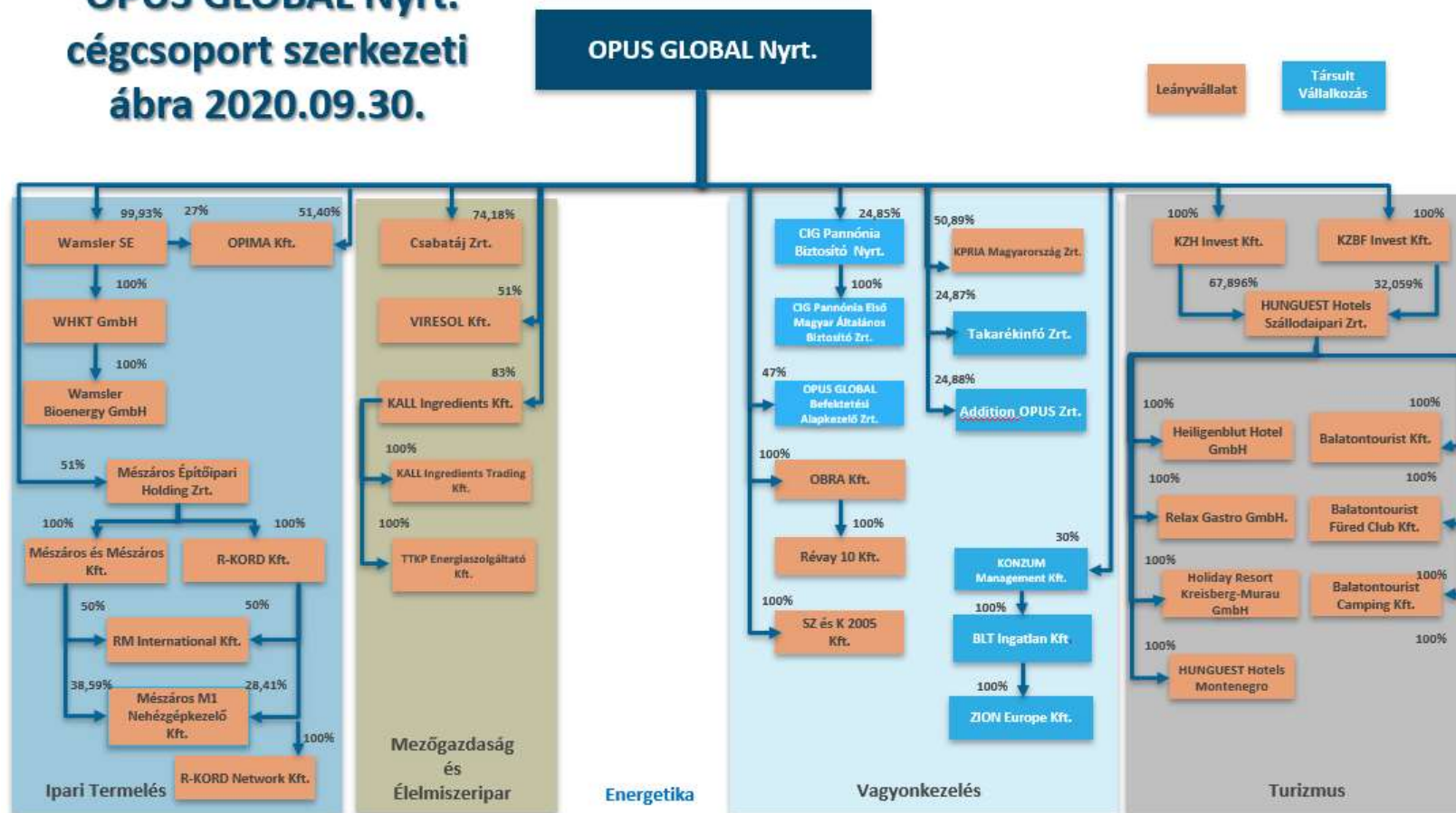
**A Vállalatcsoport 2020 háromnegyedévében konszolidált szinten mindösszesen 3,541 milliárd forint Teljes átfogó eredményt ért el a tavalyi év ugyanezen időszakának 5,336 milliárdos veszteségével szemben, mely igen jelentős, több mint 8,777 milliárd forintos eredményjavulást jelent a Cégcsoportnál.**

**Az eredményjavulás egyértelműen megmutatkozik az EPS mutatóban, mely a tavalyi mínusz 7,2-es értékről 5,2-re emelkedett bizonyítva a társaság részvénytársaságára vonatkoztatott eredményességet.**

**Az OPUS Csoport 2020.09.30-án konszolidált szinten 553,272 milliárd forint értékű Mérlegfőösszeggel zárt, amely, közel 14%-kal csökkent az előző év végéhez képest. Ez a csökkenés főként az energetikai társaságok értékesítéséből adódik, amely tételek 2019. év végével az Értékesítésre tartott eszközök címén kerültek kimutatásra.**

A 2020. háromnegyedéves IFRS Konszolidált jelentés közzétételekor – kiemelten az elhúzódó pandémiás és az azzal párhuzamosan jelentkező gazdaság egészét érintő jelenségek okán – még mindig nem lehet teljes egészében felmérni és modellezni, hogy milyen hatást fog gyakorolni a Csoport működésére a koronavírus második hulláma. Az OPUS GLOBAL Nyrt. vezetősége azonban a stratégiai gondolkodás jegyében és az egyes stratégiai elemek folyamatos, a gazdasági, piaci viszonyok szerint megkövetelt újratervezése útján mindent megtesz, hogy minél jobban minimalizálja, illetőleg a működésében rejlő szinergiák kihasználása révén egyes szegmensekben elkerülje a koronavírus okozta károkat a 2020-as gazdasági évben. Jelen időpontban a pandémiás helyzet hatásai még mindig a turizmus divízióban mutathatóak ki főként és elsődlegesen, amely helyzetet a cégcsoport az ütemezett szállodafelújítások útján, a belső kapacitások és munkaerő optimalizálása révén kívánja elsődlegesen kezelni azzal, hogy a szegmens újraindítása zökkenőmentes és teljeskörűen történhessen meg.

## OPUS GLOBAL Nyrt. cégcsoport szerkezeti ábra 2020.09.30.



## II. A BESZÁMOLÁSI IDŐSZAK GAZDÁLKODÁSI ESEMÉNYEI

Az OPUS GLOBAL Nyrt. az elmúlt másfél évben a korábban kinyilvánított stratégiája mentén irányította a hazai főbb ipari ágazatokba tartozó társaságait, melynek eredményességét egyértelműen visszatükrözi a pénzügyi adatok növekedő tendenciája. Az OPUS GLOBAL Nyrt. konzervatív és hosszútávú „vásárolj és növekedj” befektetési megközelítése a növekedést és az eredményeket támogatja azáltal, hogy a leányvállalataira szintén aktív működési kontrollt gyakorol.

### A Növekedési Kötvényprogramban (NKP) való részvétel

Mindezen megállapításokat, a 2019. évi kötvénykibocsátáshoz kötődő hitelminősítési (**rating**) felülvizsgálat során a független német hitelminősítő cég (Scope Ratings GmbH) is megerősítette.

Az NKP-ban való részvétel feltételrendszerének való megfelelést a nevezett független hitelminősítő cég vizsgálta és felügyeli a kibocsátás és forgalomban tartás teljes időszaka alatt. Ez egy folyamatos – a társasági eseményekhez köthető – interakciót, valamint átfogó szinten egy, főszabály szerint éves teljeskörű felülvizsgálatot takar. A 2020. évi felülvizsgálat (2020 augusztusában) sikeresen megtörtént, mely alapján a Scope Ratings GmbH. ([www.scoperatings.com](http://www.scoperatings.com)), mint hitelminősítő megerősítette az OPUS GLOBAL Nyrt. BB / Stabil kibocsátói minőségét. A társaság által a 2019. évben a Magyar Központi Bank Növekedési Programja keretében kibocsátott 28,6 milliárd forintos vállalati kötvénykibocsátás továbbra is megfelel a BBB- minősítésnek.

A Scope általánosságban úgy véli, hogy az OPUS négy különálló, viszonylag nem ciklikus és kevésbé összefüggő ágazatának való kitettsége alátámasztja a vállalat üzleti kockázati profilját, amely profilban a legtöbb leányvállalat jelentős növekedési potenciállal rendelkezik.

(<https://www.scoperatings.com/#!search/research/detail/164695EN>)

### Az NKP programban való ismételt részvétel biztosításának lehetősége

A Társaság jelezte szándékát a Magyar Nemzeti Bank (MNB) módosult feltételek szerinti Növekedési Kötvényprogramjában való részvételre, amelyet az MNB a honlapján jelentetett meg. A jelzés a gyorsjelentés kiadásának időpontjában természetesen nem jár elköteleződéssel, az kizárólag az elvi lehetőséget hivatott megnyitni a Társaság előtt. A kötvényprogram összefoglalója, paraméterei, feltételei az alábbi linken érhetőek el: <https://www.mnb.hu/letoltes/nkp-termeztajekoztato.pdf>.

A Társaság Igazgatósága a program feltételeit kifejezetten hasznosnak látja a saját működés és a jövőbeli növekedési tervek finanszírozását illetően, így hatályos Alapszabály 9.2. pont p) alpontja értelmében, mivel a Társaság legfőbb szervének (Közgyűlés) hatáskörébe tartozik – többek között – az Igazgatóság részére adandó felhatalmazás kötvénykibocsátásra, a korábban megvalósított kötvénykibocsátáshoz hasonlóan kérte a Közgyűlés jóváhagyását a programban való részvételre. A döntés meghozatalára a tervezett Rendkívüli Közgyűlés időpontjában, azaz 2020. december 21. napján a vonatkozó jogszabályok – kiváltképp a veszélyhelyzet során a személy- és vagyonegyesítő szervezetek működésére vonatkozó eltérő rendelkezések újbóli bevezetéséről szóló 502/2020. (XI. 16.) Korm. rendelet (Rendelet) – idevágó rendelkezései alapján és megtartásával Igazgatósági ülésen kerül sor.

A Társaságnak a felhatalmazás birtokában lehetősége nyílik tőkepiaci eszközök bevonásával saját működése finanszírozására, és a finanszírozás diverzifikációjának megvalósítására egy hosszútávú és jól tervezhető és átlátható finanszírozási forma révén. A Társaság a program előnyeit kihasználva annak keretében és erre vonatkozó felhatalmazás esetén hitelviszonyt megtestesítő értékpapírt (új kötvényeket) tervez forgalomba hozni. A Társaság úgy ítéli meg, hogy a finanszírozási/növekedési tervek – kiváltképp az energetikai divízió terveinek – megvalósításához a Társaságnak (a méret és holdingstruktúra kiterjedtsége és a finanszírozási források optimalizálása okán) célszerű kihasználni a program adta kereteket.

Kifejezett előnyként értékelendő a korábban – HU0000359278 ISIN kódon, 50.000.000 HUF névértéken és fix 2,80% kamatmértéken 10 éves futamidőre kibocsátott és megvalósult kötvénykibocsátással (OPUS GLOBAL2029 Kötvény) egyező indokok alapján a Társaság a kibocsátás révén további szabadon felhasználható, de a befektetők előtt ismert beruházásokra, finanszírozásra stb. ismert forráshoz juthat a tulajdonosi struktúra változatlansága mellett.

## Portfólió változás

### Energetika szegmens:

Az OPUS GLOBAL Nyrt. a korábbi tájékoztatása szerint az E.ON Hungária Zrt. német anyavállalatával megállapodást kötött az **E.ON Tiszántúli Áramhálózati Zrt. (Titás)** megvásárlásának feltételeiről. A tranzakció értékelése, elemzése jelenleg is folyik, nemzetközileg elismert, az üzletágban kiemelkedő minősítéssel rendelkező tanácsadók bevonásával.

Miután a korábban e tárgykörben közzétett rendkívüli tájékoztatás megjelölte a tranzakció lehetséges zárásaként 2020 harmadik negyedévéét, és annak okán, hogy az átvilágítás és a felkészülés folyamata, valamint a már mindenki számára ismert módon nehezített gazdasági környezetet indukáló világválság miatt fellépő munkafolyamatok késedelmes lefolytatása már most jól láthatóan több időt vesz igénybe, így a korábban – 2019. október hó 4. napján – közzétett, a lehetséges akvizíciót időben behatároló közzététel időbelisége korrekcióra szorul.

[https://www.bet.hu/newkibdata/128308404/OPUS\\_Titasz\\_hirdetm%C3%A9ny\\_20191004\\_HU.pdf](https://www.bet.hu/newkibdata/128308404/OPUS_Titasz_hirdetm%C3%A9ny_20191004_HU.pdf)

A Társaság jelenleg követett tárgyalási stratégiája és ismert átvilágítási projekt módszere alapján e körben rendkívüli tájékoztatást kiváltó újabb esemény még nem történt, az legkorábban 2020 Q4-ben, a projektmunkálatok többletterhe, illetve a végleges és lényeges szerződési feltételek felek általi kialakításának további időigénye esetén 2021 Q1-ben lesz várható.

### Turizmus szegmens:

A HUNGUEST Hotels a Magyar Turisztikai Ügynökség Zrt. és a Kisfaludy2030 Turisztikai Fejlesztő Nonprofit Zrt. által közösen a Kisfaludy Szálláshelyfejlesztési Konstrukció – nagy kapacitású meglévő szállodák fejlesztés és új szállodák létesítése – programban meghirdetett feltételek szerint, támogatásként 14 szálloda vonatkozásában, összességében 17.724.074.527 Ft támogatási összegre vált jogosulttá. A munkálatok a szállodaipari divízióban elkezdődtek, várhatóan a beruházások szállodákra bontott ütemezésben egy, illetve két éven belül tervezetten valósulnak meg azzal, hogy a tervezett felújítási időszakon belül, a felújítások jellegére és terjedelmére is figyelemmel egyes szállodák részben (50-80%) folyamatosan igénybe vehetőek lesznek.

### Ipari termelés szegmens:

Az építőipari szegmensnél 2020. évben a társult vállalkozásaként nyilvántartott, részben közvetett tulajdonban álló **Mészáros M1 Autókereskedő Kft.**-ben lévő részesedés a korábbi 7,18%-ról üzletrész csere alapján 0%-ra csökkent, míg ugyanezen okból közvetetten megszerezte a **Mészáros M1 Nehézgépkészítő Kft.** (székhelye: 8086 Felcsút, Fő utca 65., Cégjegyzékszám: 07-09-030670, adószám: 27300956-2-07) 34,13%-át, és mint leányvállalat, bevonta a konszolidációba.

[https://www.bet.hu/newkibdata/128471845/OPUS\\_M1\\_HU\\_20201006.pdf](https://www.bet.hu/newkibdata/128471845/OPUS_M1_HU_20201006.pdf)

2020. május 19-én a Társaság tájékoztatta a T. Részvényeseket, hogy megkezdődött a Budapest – Belgrád vasútvonal munkálatai, és a CRE közös irányítású magyar-kínai konzorciumban a tőzsdei társaság közvetett, 51 százalékos tulajdonában lévő **RM International Zrt.** fele részben vesz majd részt a munkálatokban. A beruházás összértéke 2,078 milliárd dollár. A munkálatok már megkezdődtek, amelynek eredményhatása már a jelen beszámoló pénzügyi adatainak konszolidációjában is bevonásra kerültek.

#### Vagyonkezelés szegmens:

A vagyonkezelési szegmensben a Holding portfólió racionalizálás szempontjából döntött a 100%-os leányvállalatainak beolvadás útján történő egyesüléséről, így a **Révay 10 Kft.** 2020. szeptember 30. napjával beolvadt az OBRA Kft.-be. A Beolvadó társaság megszűnt és általános jogutódja az Átvevő társaság: az **OBRA Kft.** lett, amelynek a beolvadást követően közvetlen tulajdonában áll a Budapest, Révay utca 10. szám alatt található műemlék jellegű épület. A Révay Irodaház a VI. kerületben helyezkedik el a Szent István Bazilika és az Opera között. A cég fő tevékenysége ingatlan bérbeadás, bevétele a székhelyén található ingatlan hasznosításából származik. Az irodaház kihasználtsága 2020-ban is jelentős, 92% feletti.

[https://www.bet.hu/newkibdata/128422650/OP\\_OBRA\\_R10\\_HU\\_20200611.pdf](https://www.bet.hu/newkibdata/128422650/OP_OBRA_R10_HU_20200611.pdf)

A Társaság a részben közvetlen, részben pedig közvetett, összességében 78,4%-os tulajdonában lévő **OPIMA Korlátolt Felelősségű Társaság** (1062 Budapest, Andrásy út 59., cégjegyzékszám: 01-09-280138) (OPIMA) taggyűlése – a cégcsoport gazdasági tevékenységének racionalizálása érdekében – elhatározta jogutód nélküli megszűnését és egyúttal elrendelte végelszámolását. A végelszámolás kezdő időpontjaként 2020. október hó 1. napja került kijelölésre.

[https://www.bet.hu/newkibdata/128466114/OP\\_Opima\\_VSZ\\_HU\\_20200924.pdf](https://www.bet.hu/newkibdata/128466114/OP_Opima_VSZ_HU_20200924.pdf)

A Társult vállalatok között kiemelendő a **STATUS Capital Tőkealap-kezelő Zrt.** 2020. július 31-ével megvalósult szétválása, mely alapján a Szétváló Társaság (STATUS Capital Zrt.) fennmaradt, vagyonának egy része pedig a vonatkozó jogszabályi rendelkezések szerint az újonnan alapított **Addition OPUS Zrt.-re** (székhelye: 1062 Budapest, Andrásy út 59., cégjegyzékszám: 01-10-140857) (Kiválással Létrejövő Társaság) szállt át. Az OPUS GLOBAL Nyrt. tulajdona az átszervezés következtében a Szétváló Társaságban megszűnik, a Kiválással Létrejövő Társaságban 24,88% lett.

A vagyonmegosztási elv és főszabály szerint a Szétváló Társaság vagyona oly módon kerül megosztásra, hogy a Szétváló Társaságnál maradnak mindazon vagyonelemek, jogok (ideértve az adott tevékenységi körhöz kapcsolódó engedélyeket is) és kötelezettségek, amelyek a befektetési alapkezelési tevékenység folytatásához kapcsolódnak, illetve ahhoz szükségesek, ezen túlmenően valamennyi vagyonelem, jog és kötelezettség a kiválással létrejövő Társasághoz kerül. A kiválás során ártértekülésre nem került sor. A szétválás következtében az Addition OPUS Zrt. birtokolja az OPUS GLOBAL Nyrt. részvényeinek 3,77%-át, jelentős részesedéssel bír a Takarékinfó Központi Adatfeldolgozó Zrt.-ben is.

A Társaság Igazgatósága 2020. július elején döntött a Társaság tulajdonában lévő, szintén likvid befektetésként tartott **4iG Nyilvánosan Működő Részvénytársaság (4iG Nyrt.)** által kibocsátott 9.355.800 db, a teljes részvénytömeg 9,95%-át kitevő, 4iG Részvény értékesítéséről is. A Társaság a részvények eladásán a 2018. évi vételárhoz képest 3,9 mrd forinttal magasabb eladási árat ért el.

2019. november 28-án az OPUS GLOBAL Nyrt. tárgyalásokat kezdett a **CIG Pannónia Életbiztosító Nyrt.** tulajdonosaival a fennálló részesedések átrendezéséről, azonban az egymásban lévő tulajdonrészek átrendezéséről folytatott tárgyalások nem vezettek eredményre. A CIG Nyrt. 2020. augusztus 14-én összehívásra kerülő közgyűlésén, az OPUS GLOBAL Nyrt. által javasolt vezető tisztségviselők megválasztását támogatta a Közgyűlés. Ennek ellenére a Társaságunk stratégiája a vagyonkezelési szegmens vagyonelemei, így a CIG Nyrt.-ben való részesedés kapcsán a CIG közgyűlési döntések és ebből fakadó személycserék ellenére nem változott.

Ismerve a Társaság, ezen befektetési elemre vonatkozó nyilvános álláspontját, a HUNGARIKUM BIZTOSÍTÁSI ALKUSZ Kft., mint szakmai befektető több ízben – és a Társaság egyértelmű elvárásai szerint alakított és módosított – ajánlattal kereste meg az OPUS GLOBAL Nyrt.-t. A Társaság Igazgatósága által, az ajánlat – figyelemmel arra, hogy a jelenlegi gazdasági és tőkepiaci környezetben kifejezetten alacsony volt annak a valószínűsége, hogy az ajánlattól szignifikánsan kedvezőbb ajánlatot tudna az OPUS GLOBAL Nyrt. érvényesíteni egy későbbi időpontban jelen tranzakció tárgyában, – elfogadásra került.

A részvényadásvételi szerződés szignifikáns eleme, hogy a vevő pozíciójában lévő HUNGARIKUM BIZTOSÍTÁSI ALKUSZ Kft. 2021. évtől kezdődően öt (5) üzleti éven keresztül, a CIG Nyrt. adózott eredményének felhasználásáról szóló közgyűlési



határozat elfogadását követően, amennyiben ennek alapján a CIG Nyrt.-t az adott gazdasági évben (a 2021-2025. üzleti évek után) arányos, a szerződésben rögzített mértékű nyereségrészesedés illeti meg, úgy annak összegét, - a vevő részére járó osztalék jóváírását követően - megfizeti a Társaság részére.

A Társaság, ezen konstrukcióval kívánja biztosítani, hogy a pénzügyi befektetése (CIG Nyrt.) szakmai befektető részére történő értékesítésével, úgy kerülhessen növekedési pályára., hogy a vételár „mozgó” eleme, az esetleges nyereségrészesedés által számára tisztán vagyoni előnyként legyen értelmezhető a következő üzleti évek során. A szerződés feltételeinek teljesülése november végével lépett hatályba, ezért a Társaság a CIG Nyrt.-ben lévő részesedését a Jelentés közzétételéig már elidegenítette, azonban még az Értékesítésre tartott eszközként mutatjuk ki a 2020 háromnegyedéves jelentésében.

### Szervezeti változások

Dzsubák Attila Zsolt vette át az OPUS GLOBAL Nyrt. irányítását 2020. július 1-től. A tőzsdei társaság Igazgatósága az új vezérigazgató mellett Dr. Balog Ádám igazgatósági tagot az igazgatóság alelnökének nevezte ki. Dr. Mészáros Beatrix, az OPUS GLOBAL igazgatósági elnöke a vezérigazgató váltással kapcsolatban kiemelte, hogy Gál Miklós sikeresen lezárta az OPUS és a KONZUM fúzióját, reorganizálta és tovább dinamizálta a holdingot, amelynek eredményeit a 2020. I. negyedéves pénzügyi jelentés is visszaigazolta. A Társaságnak változatlanul stratégiai célja, hogy vonzó célpontként jelenjen meg az intézményi nagybefektetők és a konzervatív befektetési politikát folytató pénzügyi alapok előtt is. Dzsubák Attila Zsolt szakmai tapasztalata pedig a társaság Igazgatósága szerint garanciát jelent a befektetői fókuszú és intézményi befektetőket megcélzó működés biztosítására. Dr. Balog Ádám, igazgatósági alelnökként pedig kiemelt szerepet vállal a jövőben az egyes divíziókba sorolt vagyonelemek, akvizíciós célpontok stratégiai jelentős ügyeiben.

A következő egy évben az OPUS GLOBAL Nyrt. céljai között szerepel, hogy a járvány negatív gazdasági hatásai ellenére stabil növekedési pályát biztosítson a portfóliójába tartozó vállalatai számára. Emellett továbbra is kiemelt cél, olyan társaságok felvásárlása és integrálása, amelyek jelentős növekedési potenciállal és eredménytermelő képességgel rendelkeznek.

Az OPUS GLOBAL Nyrt. a befektetői részére továbbra is szem előtt tartja a folyamatos és időszerű, naprakész tájékoztatását, és ennek támogatására és a transzparenciát tovább erősítve megújította a Társaság honlapját, ahol minden információt, közzétételt, közleményt megtalálhatnak a befektetők, érdeklődők.

[www.opusglobal.hu](http://www.opusglobal.hu)

### Befektetői elemzések

Menedzsmenti döntés szerint, a transzparencia erősítése érdekében 2020-tól BÉT elemzés-árjegyzés programjának keretében - bekerülés feltételeként, a különböző kvantitatív kritériumok (méret, közkezhányad, forgalom és likviditás) teljesítése mellett - az OPUS GLOBAL Nyrt. papírjainak elemzésére is sor kerül. a programhoz szintén újonnan csatlakozó Equilor Befektetési Zrt. révén. A programban való részvételhez az OPUS GLOBAL Nyrt. vállalta, hogy 2020-tól negyedévente teszi közzé jelentéseit, beszámolóit, amely kötelezettségének a Társaság maradéktalanul megfelel, és e megfelelést folyamatában biztosítja, ami lehetőséget teremtett arra, hogy a kijelölt befektetési szolgáltató a vállalat független elemzését elvégezze negyedévente. Az első – Társaságtól teljes mértékben elkülönült és független – elemzésre 2020. szeptember 28-án került sor, amelyben az elemző az OPUS részvényárfolyamára vonatkozóan a 354 Ft-os részvényenkénti célárat határozott meg.

[https://bet.hu/newkibdata/128470065/Equilor\\_Befektet%C3%A9si\\_Zrt.-Opus\\_negyed%C3%A9ves\\_elemz%C3%A9s-2020.10.01..pdf](https://bet.hu/newkibdata/128470065/Equilor_Befektet%C3%A9si_Zrt.-Opus_negyed%C3%A9ves_elemz%C3%A9s-2020.10.01..pdf)

## Részvénypiaci megítélés

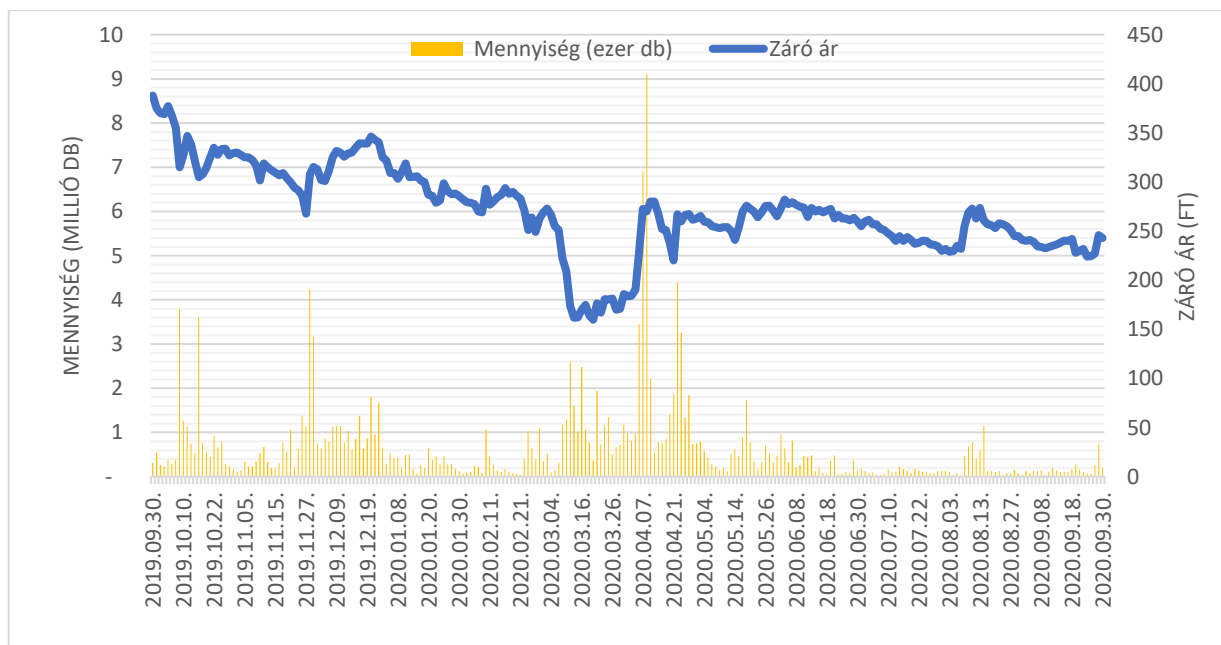
A Budapesti Értéktőzsde 2020. szeptemberi kosár felülvizsgálatai alapján 2020. szeptember 21. napjától az OPUS részvény ismételten megerősítette pozícióját a BÉT által meghatározott indexkosarakban. A BUX-indexkosárban a márciusi 1,75%-ról 1,95%-ra növelte szerepét, a BUMIX kosárban pedig 19,75%-ról 20,46%-ra emelkedett a súlyozása.

Részvénypiaci megítélés szempontjából szintén fontos, hogy 2018-tól folyamatosan tagja az MSCI, majd az MSCI Hungary Small Cap, MSCI Emerging Markets Small Cap, valamint az MSCI ACWI Small Cap indexeknek is.

A részvények tárgyidőszakban figyelt árfolyamát és a forgalmi adatokat tekintve a Társaság kijelenti, hogy eltökélt abban – miután számos konszolidációs lépés történt és történik kifejezetten a működés közép és hosszútávú racionalizálása érdekében, valamint a jelentéstételi kötelezettség belső reformja okán a befektetők egyre bővebb, mélyebb és időben teljesszórúen összehasonlítható ismeretekre tehetnek szert a működés vonatkozásaiban, valamint a Társaság elemezhetősége területén - , hogy az intézményi befektetők részére konzervatív befektetési alternatívát kínáljon, amely befektetések hozzájárulhatnak a Társaság valós értéke és a részvényárfolyam együttes mozgásához.

Saját részvény állomány	Résztesedés (2019. december 31.)		Résztesedés (2020. november 30.)	
	db	%	db	%
OPUS GLOBAL Nyrt. (kizárólag az anyavállalat szintjén)	5.404.454	0,77	7.208.246	1,03

## OPUS záróárfolyam és forgalom (BÉT 2019.09.30-2020.09.30.)



## Cégesoporra ható gazdasági környezet

A 2020 harmadik negyedévét a koronavírus miatti lezárások utáni fellélegzés jellemezte.

A **fogyasztói árak** 2020 júliusban 3,8%-kal, augusztusban 3,9%-kal, szeptemberben átlagosan 3,4%-kal nőttek az előző év azonos időszakához viszonyítva, elsősorban az élelmiszerek és a szeszes italok, dohányárak áremelkedésének köszönhetően. Az olaj árának csökkenése, ebben az időszakban, valamelyest mérsékelte az infláció növekedését az üzemanyag árának csökkenésén keresztül, de fenti árucsoport drágulása növelte a mutatót. Ez az árszínvonal-növekedés az MNB inflációs pályának megfelel, továbbra is a tolerancia sávon belül helyezkedik el. Ugyanezen időszakban az **ipari termelői árak** 3,4 - 5,2%-kal emelkedtek. Az MNB a negyedév végén módosította éves előrejelzését a GDP növekedésével kapcsolatban, amelyet a koronavírus okozta gazdasági nehézségekkel indokolt. Az új becslés szerint éves szinten 6,8% és 5,1% közötti mértékben fog csökkenni a bruttó hazai termék értéke.

A **magyar fizetőeszköz** harmadik negyedév során a nagyjából 10 forintot (354 – 364) gyengült a fő devizapárban, az euróval szemben, amely nagyrészt az euró amerikai dollárral szembeni (1,12 – 1,19) erősödésének volt köszönhető.

A Magyar Nemzeti Bank a negyedév folyamán nem emelte az irányadó kamatlábat, így az formálisan továbbra is 0,6%-on áll, ugyanakkor a Jegybank a monetáris politika eszköztárban meghatározó jelentőségű „Egyhetes betét fix kamatú tendere” elnevezésű, 2020.09.24-i tenderén a befogadott betétekre 0,75% kamatot fizetett és fizet azóta is. Ezzel a lépéssel a mértékadó pénzügyi kamatláb, a BUBOR is minden futamidőben leképezte az új kamatszintet, és az egy hetes 0,75%-tól az egy éves 0,87%-os szint közé állt be.

**Foglalkoztatottság:** A 2020 Q3-ban a foglalkoztatottak átlagos létszáma 4 millió 486 ezer fő, a 15–64 évesek foglalkoztatási aránya 70,2% volt. 2020 szeptemberében a foglalkoztatottak átlagos havi létszáma 4 millió 482 ezer fő volt, az előző hónaphoz képest elenyésző mértékben - 32 ezer fővel - kevesebb.

Az OPUS GLOBAL Nyrt. diverzifikált működéséből fakadóan kedvezőbb helyzetben van azoknál a társaságoknál, amelyek a gazdasági élet egy területére fókuszálnak. A diverzifikáltságból fakadó előnyöket a független hitelminősítése során a hitelminősítő is alátámasztotta. A járványhelyzet okozta válság egyik legnagyobb kárvallottja a turizmus, amely a HUNGUEST Csoport révén egyik fontos divíziója Célcsoportunknak, azonban kihasználva a vendégfoglalások kedvezőtlen alakulását, a Társaság előrehozta az eredetileg jövő év elejére tervezett felújításokat.

A hiteltörlesztési moratóriumra vonatkozó kormányzati döntés alapján az OPUS Csoport a biztos pénzügyi alapoknak köszönhetően a turizmus és az élelmiszeripar területén él ezzel a könnyítéssel, a többi szegmens a hitel visszafizetését zavartalanul folytatja.

### III. KONSZOLIDÁLT PÉNZÜGYI ADATOK ÉS RÉSZVÉNYESI INFORMÁCIÓK

#### Preambulum

Az OPUS GLOBAL Nyilvánosan Működő Részvénytársaság (székhely: 1062 Budapest, Andrássy út 59.; cégjegyzékszám: 01-10-042533; nyilvántartó bíróság: Fővárosi Törvényszék Cégbírósága) („Társaság”, illetve „OPUS GLOBAL Nyrt.”) a jelen konszolidált, nem auditált 2020. háromnegyedéves jelentése („Jelentés”) kapcsán – figyelemmel a KONZUM Befektetési és Vagyonkezelő Nyilvánosan Működő Részvénytársaság („KONZUM Nyrt.”) 2019. június hó 30. napjával jogutóddal történő megszűnésének és az OPUS GLOBAL Nyrt.-be való beolvadásának tényére – rögzíti, hogy a Jelentés során a bázisadatként már a 2019. háromnegyedéves historikus adatait használja, mely már a Beolvadást követő állapot gazdálkodásán és eseményein alapszik.

#### A PÉNZÜGYI KIMUTATÁSOKHOZ KAPCSOLÓDÓ ADATLAPOK

Általános információ a pénzügy adatokra vonatkozóan

Auditált: Igen / Nem

Konszolidált: Igen / Nem

Számviteli elvek: magyar / IFRS (EU által elfogadott) / egyéb

## Az OPUS GLOBAL Nyrt. konszolidált IFRS szerint elkészített pénzügyi kimutatása

	OPUS GLOBAL Nyrt. 2020.09.30.	OPUS GLOBAL Nyrt. 2019.12.31.
<b>Megnevezés (adatok e Ft-ban)</b>		
<b>ESZKÖZÖK</b>		
Éven túli eszközök		
Ingatlanok, gépek, berendezések	193 149 893	181 342 076
Immateriális javak	786 639	814 225
Goodwill	92 773 491	92 773 107
Befektetési célú ingatlanok	2 213 813	2 230 000
Befektetett pénzügyi eszközök	3 138 498	4 827 470
Éven túli kapcsolt követelések	913 704	1 108 408
Halasztott adó követelések	1 074 290	1 761 918
Részeselek	6 556 405	18 934 711
Szerződésállomány	52 905 866	64 358 926
Eszköz használati jog	1 919 350	2 190 434
<b>Éven túli eszközök összesen</b>	<b>355 431 949</b>	<b>370 341 275</b>
Forgóeszközök		
Készletek	15 239 714	17 540 748
Beruházási szerződésből származó befejezetlen termelés	-	272 259
Biológiai eszközök	183 769	133 068
Tárgyévi társasági adó követelés	429 126	267 442
Vevők	31 530 457	21 798 517
Beruházási szerződésekből eredő vevőkövetelések	55 249	-
Rövid lejáratú kapcsolt követelések	-	45 652
Egyéb követelések és aktív időbeli elhatárolások	42 125 801	27 271 520
Értékpapírok	106 198	10 264 595
Nem szabad felhasználású pénzeszközök	-	108 279
Pénzeszközök és pénzeszköz egyenértékesei	104 864 290	79 444 973
Értékesítésre tartott eszközök	3 305 050	118 721 907
<b>Forgóeszközök összesen</b>	<b>197 839 654</b>	<b>275 868 960</b>
<b>Eszközök összesen</b>	<b>553 271 603</b>	<b>646 210 235</b>
<b>FORRÁSOK</b>		
Saját tőke		
Jegyzett tőke	17 541 151	17 541 151
Visszavásárolt saját részvény	- 861 954	- 405 879
Tőketartalék	166 887 066	166 887 066
Tartalékok	- 38 805	8 033
Felhalmozott eredmény	18 975 168	46 100 380
Tárgyévi eredmény	246 108	- 27 125 213
Átértékelési különbség	368 992	- 118 335
<b>Anyavállalatra jutó saját tőke összesen</b>	<b>203 117 726</b>	<b>202 887 204</b>
Nem ellenőrző részeselek	33 146 424	84 667 963
<b>Saját tőke összesen:</b>	<b>236 264 150</b>	<b>287 555 167</b>
Hosszú lejáratú kötelezettségek		
Hosszú lejáratú hitelek és kölcsönök	84 751 403	75 007 042
Állami támogatások	26 967 060	25 432 248
Tartozások kötvénykibocsátásból	28 771 540	28 771 540
Egyéb hosszú lejáratú kötelezettségek	10 109 781	8 624 472
Céltartalékok	2 357 981	1 970 764
Hosszú lejáratú kapcsolt felekkel szembeni kötelezettségek	6 442 050	4 408 634
Hosszú lejáratú pénzügyi lízing kötelezettségek	1 529 092	1 656 014
Halasztott adó kötelezettség	1 913 937	1 922 986
<b>Hosszú lejáratú kötelezettségek összesen</b>	<b>162 842 844</b>	<b>147 793 700</b>



Rövid lejáratú kötelezettségek		
Értékesítési célú kötelezettségek	-	64 941 829
Rövid lejáratú hitelek és kölcsönök	21 271 013	22 986 956
Szállítók	24 029 009	26 547 540
Egyéb kötelezettségek és passzív időbeli elhatárolások	107 788 937	92 971 560
Rövid lejáratú kapcsolt felekkel szembeni kötelezettségek	94 356	2 142 554
Rövid lejáratú pénzügyi lízing kötelezettségek	396 006	531 044
Tárgyévi társasági adó kötelezettség	585 288	739 885
<b>Rövid lejáratú kötelezettségek összesen</b>	<b>154 164 609</b>	<b>210 861 368</b>
<b>Kötelezettségek és saját tőke összesen</b>	<b>553 271 603</b>	<b>646 210 235</b>

## Az OPUS GLOBAL Nyrt. konszolidált IFRS szerint elkészített átfogó eredménykimutatása

	OPUS GLOBAL Nyrt.	
	2020 Q1-Q3	2019 Q1-Q3
<b>Megnevezés (adatok e Ft-ban)</b>		
Árbevétel	162 507 900	194 920 780
Aktivált saját teljesítmények értéke	- 5 239 841	7 447 920
Egyéb működési bevétel	4 822 728	11 596 366
<b>Összes működési bevétel</b>	<b>162 090 787</b>	<b>213 965 066</b>
Anyagjellegű ráfordítások	117 856 111	137 922 497
Személyi jellegű ráfordítások	14 845 678	34 682 613
Értékcsökkenés	16 330 417	27 062 316
Értékvesztés	631	-
Egyéb működési költségek és ráfordítások	3 164 883	23 827 343
<b>Összes működési költség</b>	<b>152 197 720</b>	<b>223 494 769</b>
<b>EBITDA</b>	<b>26 223 484</b>	<b>17 532 613</b>
<b>Pénzügyi műveletek és adófizetés előtti eredmény (EBIT)</b>	<b>9 893 067</b>	<b>- 9 529 703</b>
Pénzügyi műveletek bevételei	2 156 507	9 290 823
Badwill	-	-
Pénzügyi műveletek ráfordításai	7 418 047	5 764 972
Részesedés tőkemódszerrel elszámolt befektetésekből	-	-
<b>Pénzügyi műveletek eredménye</b>	<b>- 5 261 540</b>	<b>3 525 851</b>
<b>Adózás előtti eredmény</b>	<b>4 631 527</b>	<b>- 6 003 852</b>
Halasztott adó	624 693	2 085 967
Nyereségadó ráfordítás	994 263	1 327 421
<b>Nettó eredmény folytatódó tevékenységből</b>	<b>3 012 571</b>	<b>- 5 245 306</b>
<b>Nettó eredmény megszűnő tevékenységből</b>	<b>-</b>	<b>-</b>
<b>Adózott eredmény</b>	<b>3 012 571</b>	<b>- 5 245 306</b>
Valós értékelés hatása	-	-
Árfolyamváltozás hatása	582 331	90 881
Halasztott adó hatás	53 886	232
<b>Egyéb átfogó jövedelem</b>	<b>528 445</b>	<b>- 91 113</b>
<b>Teljes átfogó jövedelem</b>	<b>3 541 016</b>	<b>- 5 336 419</b>
<b>Adózott eredményből</b>		
Anyavállalatra jutó	246 107	1 325 600
Nem ellenőrző részesedésre jutó	2 766 464	3 919 706
<b>Egyéb átfogó jövedelemből</b>		
Anyavállalatra jutó	440 490	96 961
Nem ellenőrző részesedésre jutó	87 955	5 848
<b>Teljes átfogó eredményből</b>		
Anyavállalatra jutó	686 597	1 422 562
Nem ellenőrző részesedésre jutó	2 854 419	3 913 857

## Az OPUS GLOBAL Nyrt. IFRS szerinti konszolidált Saját tőke változása

adatok eFt-ban	Jegyzett tőke	Visszavásárolt saját részvény	Tőketartalék	Tartalékok	Felhalmozott eredmény	Tárgyévi eredmény	Átértékelési különbség	Anyavállalatra jutó saját tőke	Nem ellenőrző részesedés	Saját tőke összesen		
<b>2018. december 31.</b>	<b>13 409 612</b>	-	<b>405 879</b>	<b>132 733 654</b>	-	<b>2 814 508</b>	<b>25 485 245</b>	<b>48 601</b>	<b>168 456 725</b>	<b>111 897 426</b>	<b>280 354 151</b>	
<b>Számviteli politika változása</b>												
<b>IFRS 16 standard alkalmazása</b>	-	-	-	-	<b>5 142</b>	-	-	<b>5 142</b>	<b>2 488</b>	-	<b>2 654</b>	
<b>2019. január 1. módosított</b>	<b>13 409 612</b>	-	<b>405 879</b>	<b>132 733 654</b>	-	<b>2 819 650</b>	<b>25 485 245</b>	<b>48 601</b>	<b>168 451 583</b>	<b>111 899 914</b>	<b>280 351 497</b>	
Eredmény átvezetése	-	-	-	-	25 485 245	-25 485 245	-	-	-	-	-	
Tárgyévi eredmény	-	-	-	193	-	-1 325 600	97 315	-1 423 108	3 913 857	-	5 336 965	
Konzum beolvadása	826 308	-	37 458 643	-	19 125 852	-	-	57 410 803	16 429 937	-	73 840 740	
Tőke rendezés	3 305 231	-	3 305 231	-	-	-	-	-	-	-	-	
Tőkeemelés	-	-	-	-	-	-	-	-	-	-	-	
Leányvállalat megszerzése	-	-	-	-	-	-	-	-	-	-	-	
Leányvállalat értékesítése	-	-	-	-	-	-	-	-	-	-	-	
Tranzakciók NCI-val kontroll megtartása mellett	-	-	-	-	4 465 254	1	-	4 465 255	1 887 432	-	6 352 687	
Üzleti kombinációk változása	-	-	-	-	-	-	-	-	7 902 880	-	7 902 880	
Osztalék	-	-	-	-	-	-	-	-	8 584 042	-	8 584 042	
Visszavásárolt részvények növekedése/csökkenése	-	-	-	-	-	-	-	-	-	-	-	
<b>2019. szeptember 30.</b>	<b>17 541 151</b>	-	<b>405 879</b>	<b>166 887 066</b>	-	<b>193</b>	<b>46 256 701</b>	<b>- 1 325 599</b>	<b>48 714</b>	<b>228 904 533</b>	<b>109 816 504</b>	<b>338 721 037</b>
Tárgyévi eredmény	-	-	-	8 226	-	-25 799 613	69 074	-25 860 461	3 199 007	-	29 059 468	
Tőkeemelés	-	-	-	-	-	-	-	-	-	-	-	
Leányvállalat megszerzése	-	-	-	-	-	-	-	-	16 718	-	16 718	
Leányvállalatok bekerülése	-	-	-	-	-	-	-	-	5 360 306	-	5 360 306	
Leányvállalatok kikerülése	-	-	-	-	-	-	-	-	16 823 492	-	16 823 492	



Leányvállalat értékesítése	-	-	-	-	-	-	-	-	-	-	-	-
Tranzakciók NCI-val kontroll megtartása mellett	-	-	-	-	-	156 321	-	547	-	<b>156 868</b>	217 555	<b>60 687</b>
Üzleti kombinációk változása	-	-	-	-	-	-	-	-	-	-	9	<b>9</b>
Osztalék	-	-	-	-	-	-	-	-	-	-	-	-
Visszavásárolt részvények növekedése/csökkenése	-	-	-	-	-	-	-	-	-	-	-	-
<b>2019. december 31.</b>	<b>17 541 151</b>	<b>-</b>	<b>405 879</b>	<b>166 887 066</b>	<b>8 033</b>	<b>46 100 380</b>	<b>- 27 125 212</b>	<b>-</b>	<b>118 335</b>	<b>202 887 204</b>	<b>84 667 963</b>	<b>287 555 167</b>
Eredmény átvezetése	-	-	-	-	-	- 27 125 212	27 125 212	-	-	-	-	-
Tárgyévi eredmény	-	-	-	-	46 838	-	246 108	487 874	<b>687 144</b>	2 854 419	<b>3 541 563</b>	
Tőkeemelés	-	-	-	-	-	-	-	-	-	-	-	-
Leányvállalat megszerzése	-	-	-	-	-	-	-	-	-	120 092	<b>120 092</b>	
Leányvállalatok kikerülése	-	-	-	-	-	-	-	-	-	46 371 514	<b>- 46 371 514</b>	
Leányvállalat értékesítése	-	-	-	-	-	-	-	-	-	382 684	<b>- 382 684</b>	
Tranzakciók NCI-val kontroll megtartása mellett	-	-	-	-	-	-	-	547	-	<b>547</b>	148	<b>399</b>
Üzleti kombináció változása	-	-	-	-	-	-	-	-	-	-	-	-
Osztalék	-	-	-	-	-	-	-	-	-	7 742 000	<b>- 7 742 000</b>	
Visszavásárolt részvények növekedése/csökkenése	-	-	456 075	-	-	-	-	-	-	<b>456 075</b>	-	<b>456 075</b>
<b>2020. szeptember 30.</b>	<b>17 541 151</b>	<b>-</b>	<b>861 954</b>	<b>166 887 066</b>	<b>- 38 805</b>	<b>18 975 168</b>	<b>246 108</b>	<b>368 992</b>	<b>203 117 726</b>	<b>33 146 424</b>	<b>236 264 150</b>	

### III.1. Az OPUS Csoport 2020 háromnegyedévi gazdálkodása

Az OPUS GLOBAL Nyrt. portfóliója egyik csoportjába a hosszú távú befektetések tartoznak, mely vállalatok meghatározó piaci szereplők egy-egy stratégiai iparágban (turizmus, élelmiszeripar, ipar, energetika). A portfólió másik részeként pedig a likvid befektetéseket kezeli a Holding asset management területe.

2019. év végével a szervezeti és működési folyamatok racionalizálása és átláthatósága érdekében a KONZUM Nyrt. beolvadásának végbementével az alábbi szegmensek kialakításával újult meg a portfólió:

- Ipari termelés
- Mezőgazdaság és Élelmiszeripar
- Turizmus
- Vagyonkezelés – Asset Management
- Energetika

Jelenleg az energetikai portfólió átalakuláson megy keresztül, így portfólió elemeket nem tartalmaz, azonban a Társaság meghirdetett stratégiája szerint tárgyalásokat folytat ezen szegmens kiépítése érdekében.

A szegmensek szerinti jelentések értékei az adott szegmenshez közvetlenül hozzárendelhető tételeket tartalmazzák. Ezen üzleti szegmensek szerinti bontás alapján készíti el a Cégcsoport a szegmens információit a menedzsment számára.

A konszolidációs kör nagymértékben bővült, tekintve, hogy míg 2019. év végével még 54 társaság került bevonásra, addig 2020. szeptember 30-ával már csak 36 társaság tartozik a konszolidációs körbe.

A konszolidáció célja a vállalkozás egészére vonatkozó adatok együttes bemutatása, mivel hatásuk a Vállalatcsoport szempontjából eltérhet az egyedi beszámolók által közölt adatoktól.

A konszolidálásba bevonandó társaságok körét a Társaság vezérigazgatója határozza meg.

#### KONSZOLIDÁCIÓS KÖRBE BEVONT TÁRSASÁGOK FELSOROLÁSA 2020.09.30. NAPJÁRA VONATKOZÓAN

Név	Kapcsoltság i szint	Fő üzleti tevékenység	Bejegyzés országa	Közvetett / Közvetetlen részesedés	A Kibocsátó részesedése 2019.12.31.	A Kibocsátó részesedése 2020.09.30.
<b>Ipari termelés</b>						
<b>EURO GENERÁL Építő és Szolgáltató Zrt.</b>	L	Saját tulajdonú ingatlan adásvétele	Magyarország	Közvetlen	50,00%	-
KŐRÖSI INGATLAN Ingatlanhasznosító és szolgáltató Kft.	L	Saját tulajdonú ingatlan adásvétele	Magyarország	Közvetett	50,00%	-
<b>Mészáros Építőipari Holding Zrt.</b>	L	Vagyonkezelés (holding)	Magyarország	Közvetlen	51,00%	51,00%
Mészáros és Mészáros Ipari és Kereskedelmi Kft.	L	Egyéb m.n.s. építés	Magyarország	Közvetett	51,00%	51,00%
R-KORD Építőipari Kft.	L	Egyéb villamos berendezés gyártása	Magyarország	Közvetett	51,00%	51,00%
RM International Zrt.	L	Vasút építése	Magyarország	Közvetett	51,00%	51,00%
Mészáros M1 Autókereskedő Kft.	T	Személygépjármű-, könnyűgépjármű-kereskedelem	Magyarország	Közvetett	19,82%	-
R-KORD Network Kft.	L	Vasút építése	Magyarország	Közvetett	-	100,00%
Mészáros M1 Nehézgépjármű Kft.	L	Gépjárműkölcsonzások	Magyarország	Közvetett	-	34,17%

<b>Wamsler SE Háztartástechnikai Európai Rt.</b>	L	Nem villamos háztartási készülék gyártása	Magyarország	Közvetlen	99,93%	99,93%
Wamsler Haus- und Küchentechnik GmbH	L	Készülék kereskedelem	Németország	Közvetett	99,93%	99,93%
Wamsler Bioenergy GmbH	L	Készülék kereskedelem	Németország	Közvetett	99,93%	99,93%
<b>OPIMA Kft.</b>	L	Tűzálló termék gyártása	Magyarország	Közvetlen	51,00%	51,00%
<b>Mezőgazdaság és Élelmiszeripar</b>						
<b>Csabatáj Mezőgazdasági Zrt.</b>	L	Vegyesszaktározás	Magyarország	Közvetlen	74,18%	74,18%
<b>KALL Ingredients Kereskedelmi Kft.</b>	L	Keményítő, keményítőttermék gyártása	Magyarország	Közvetlen	83,00%	83,00%
KALL Ingredients Trading Kereskedelmi Kft.	L	Gabona, dohány, vetőmag, takarmány nagykereskedelme	Magyarország	Közvetett	83,00%	83,00%
TTKP Energiaszolgáltató Kft.	L	Gőzellátás, légkondicionálás	Magyarország	Közvetett	83,00%	83,00%
<b>VIRE SOL Kft.</b>	L	Keményítő, keményítőttermék gyártása	Magyarország	Közvetlen	51,00%	51,00%
<b>Energetika</b>						
<b>Status Power Invest Kft.</b>	L	Villamosenergia-termelés	Magyarország	Közvetlen	55,05%	-
MÁTRA ENERGY HOLDING Zrt.	L	Vagyonkezelés (holding)	Magyarország	Közvetett	40,00%	-
Mátrai Erőmű Zrt.	L	Villamosenergia-termelés	Magyarország	Közvetett	40,00%	-
Mátrai Erőmű Központi Karbantartó Kft.	L	Ipari gép, berendezés javítása	Magyarország	Közvetett	40,00%	-
Mátrai Erőmű Bányászati Mélyépítő Kft.	L	Egyéb speciális szaképítés m.n.s.	Magyarország	Közvetett	40,00%	-
Status Geo Invest Kft.	L	Villamosenergia-termelés	Magyarország	Közvetett	40,00%	-
Geosol Kft.	L	Hulladék újrahasznosítása	Magyarország	Közvetett	40,00%	-
Bakony-Sol Kft.	L	Üzem-, tüzelőanyag nagykereskedelme	Magyarország	Közvetett	40,00%	-
<b>Vagyonkezelés</b>						
<b>OPUS GLOBAL Nyrt.</b>	A	<b>Vagyonkezelés</b>	<b>Magyarország</b>		100,00%	100,00%
<b>OBRA Ingatlankezelő Kft.</b>	L	Saját tulajdonú, bérelt ingatlan bérbeadása, üzemeltetése	Magyarország	Közvetlen	100,00%	100,00%
Révay 10 Ingatlanfejlesztési Kft.	L	Saját tulajdonú, bérelt ingatlan bérbeadása, üzemeltetése	Magyarország	Közvetett	100,00%	Beolvadás 2020.09.30.
<b>Addition OPUS Zrt.</b>	T	Vagyonkezelés	Magyarország	Közvetlen	24,67%	Szétválással 24,88%
<b>SZ és K 2005. Ingatlanhasznosító Kft.</b>	L	Saját tulajdonú, bérelt ingatlan bérbeadása, üzemeltetése	Magyarország	Közvetlen	100,00%	100,00%
<b>Takarékinfo Központi Adatfeldolgozó Zrt.</b>	T	Adatfeldolgozás, web-hozszing szolgáltatás	Magyarország	Közvetlen	24,87%	24,87%
<b>4iG Nyrt.</b>	P	Egyéb információ-technológiai szolgáltatás	Magyarország	Közvetlen	9,95%	-
<b>KONZUM MANAGEMENT Kft.</b>	T	Saját tulajdonú ingatlan adásvétele	Magyarország	Közvetlen	30,00%	30,00%
BLT Ingatlan Kft.	T	Vagyonkezelés (holding)	Magyarország	Közvetett	30,00%	30,00%

Zion Europe Ingatlanforgalmazó és Hasznosító Kft.	T	Saját tulajdonú, bérelt ingatlan bérbeadása, üzemeltetése	Magyarország	Közvetett	30,00%	30,00%
<b>Appennin Vagyonkezelő Holding Nyrt.</b>	P	Saját tulajdonú ingatlan adásvétele	Magyarország	Közvetlen	4,83%	-
<b>OPUS GLOBAL Befektetési Alapkezelő Zrt.</b>	T	Alapkezelés	Magyarország	Közvetlen	47,00%	47,00%
<b>CIG Pannónia Nyrt.</b>	T	Biztosítás	Magyarország	Közvetlen	24,85%	24,85%
<b>KPRIA Magyarország Zrt.</b>	L	Mérnöki tevékenység, műszaki tanácsadás	Magyarország	Közvetlen	50,89%	50,89%
<b>Turizmus</b>						
<b>KZH INVEST Korlátolt Felelősségű Társaság</b>	L	Vagyonkezelés (holding)	Magyarország	Közvetlen	100,00%	100,00%
<b>KZBF INVEST Vagyonkezelő Kft.</b>	L	Vagyonkezelés (holding)	Magyarország	Közvetlen	100,00%	100,00%
HUNGUEST Hotels Szállodaipari Zrt.	L	Szállodai szolgáltatás	Magyarország	Közvetett	99,99%	99,99%
Relax Gastro & Hotel GmbH	L	Szállodai szolgáltatás	Ausztria		99,99%	99,99%
Hunguest Hotels Montenegro doo	L	Szállodai szolgáltatás	Montenegro	Közvetett	99,99%	99,99%
Heiligenblut Hotel GmbH	L	Szállodai szolgáltatás	Ausztria	Közvetett	99,99%	99,99%
Holiday Resort Kreischberg Murau GmbH	L	Saját tulajdonú, bérelt ingatlan bérbeadása, üzemeltetése	Ausztria	Közvetett	99,99%	99,99%
Balatontourist Idegenforgalmi és Kereskedelmi Kft.	L	Kempingszolgáltatás	Magyarország	Közvetett	99,99%	99,99%
BALATONTOURIST CAMPING Szolgáltató Kft.	L	Kempingszolgáltatás	Magyarország	Közvetett	99,99%	99,99%
Balatontourist Füred Club Camping Szolgáltató Kft.	L	Kempingszolgáltatás	Magyarország	Közvetett	99,99%	99,99%

L: Teljes körűen bevont; T: Társult vállalkozásnak minősített, P: Pénzügyi instrumentum, A: Anyacég

Az OPUS GLOBAL Nyrt. 2020 háromnegyedéves konszolidált jelentését a konszolidálásba bevont csoporttagok 2020. szeptember 30-ra vonatkozó, egyedi IFRS pénzügyi kimutatásai alapján állítottuk össze az Európai Unió által elfogadott Nemzetközi Pénzügyi Beszámolási Standardok (IFRS) szerint.

### III.2. A Vállalatcsoport gazdálkodása

A jelentés a főbb eredményadatok esetében a 2019 háromnegyedéves (09.30.) számokat hasonlítja össze a tény 2020 háromnegyedéves (09.30.) IFRS konszolidált pénzügyi kimutatással.

Az összehasonlítások során a szegmens riportokban a megbontás arányát a konszolidációs kiszűrések nélkül állapította meg az OPUS Csoport, figyelembe véve az összes konszolidációs tételt. A Vállalatcsoport gazdálkodásának bemutatásában a pénzügyi adatok már tartalmazzák a konszolidált kiszűréseket.

**2020 háromnegyedévében a Vállalatcsoport konszolidált szinten 553.271.603 eFt Mérlegfőösszeggel és 236.264.150 eFt Saját tőkével zárta, míg a Teljes átfogó eredménye 3.541.016 eFt lett.**

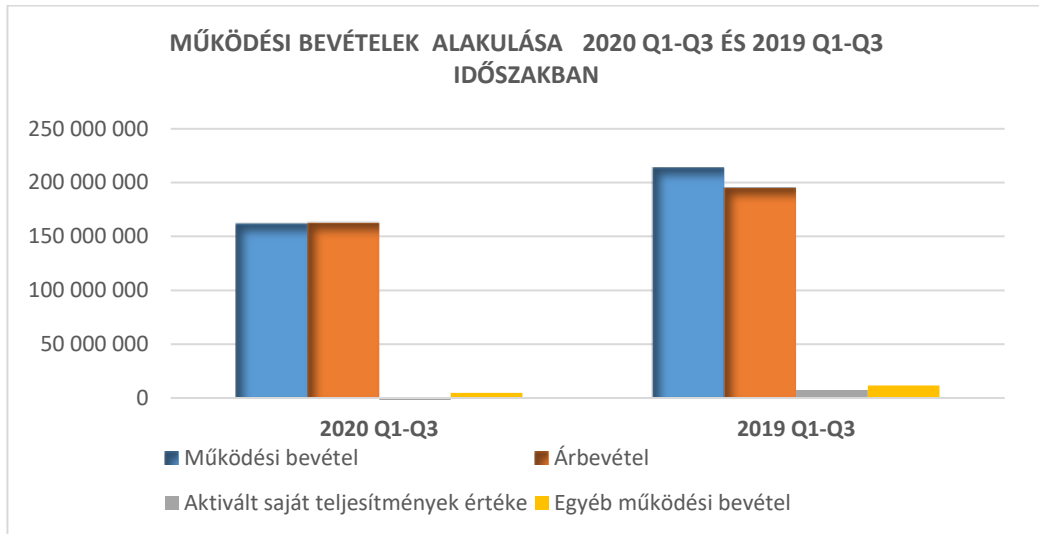
#### Pénzügyi adatok és részvényesi információk, eredménykimutatás:

adatok ezer forintban, kivéve, ha másképp van feltüntetve

Főbb eredményadatok	OPUS GLOBAL Nyrt. Konszolidált 2020 Q1-Q3 nem auditált tényadatok	OPUS GLOBAL Nyrt. Konszolidált 2019 Q1-Q3 nem auditált tényadatok	2019 Q1-Q3 – 2020 Q1-Q3 összehasonlítása	Változás %-ban
Összes működési bevétel	162 090 787	213 965 066	-51 874 279	-24%
Működési költségek	152 197 720	223 494 769	-71 297 049	-32%
<b>Üzemi (Üzleti eredmény) EBIT</b>	<b>9 893 067</b>	<b>-9 529 703</b>	<b>19 422 770</b>	<b>-</b>
<b>EBIDTA</b>	<b>26 223 484</b>	<b>17 532 613</b>	<b>8 690 871</b>	<b>50%</b>
Pénzügyi műveletek eredménye	-5 261 540	3 525 851	-8 787 391	-
Adózás előtti eredmény	4 631 527	-6 003 852	10 635 379	-
Nettó eredmény folytatódó tevékenységből	3 012 571	-5 245 306	8 257 877	-
Teljes átfogó jövedelem	3 541 016	-5 336 419	8 877 435	-

*Megjegyzés: a 2019. szeptember 30-ra és a 2020. szeptember 30-ra vonatkozó tényadatok a konszolidáció eredményét mutatják be, a teljes konszolidációs kiszűrést figyelembe véve.*

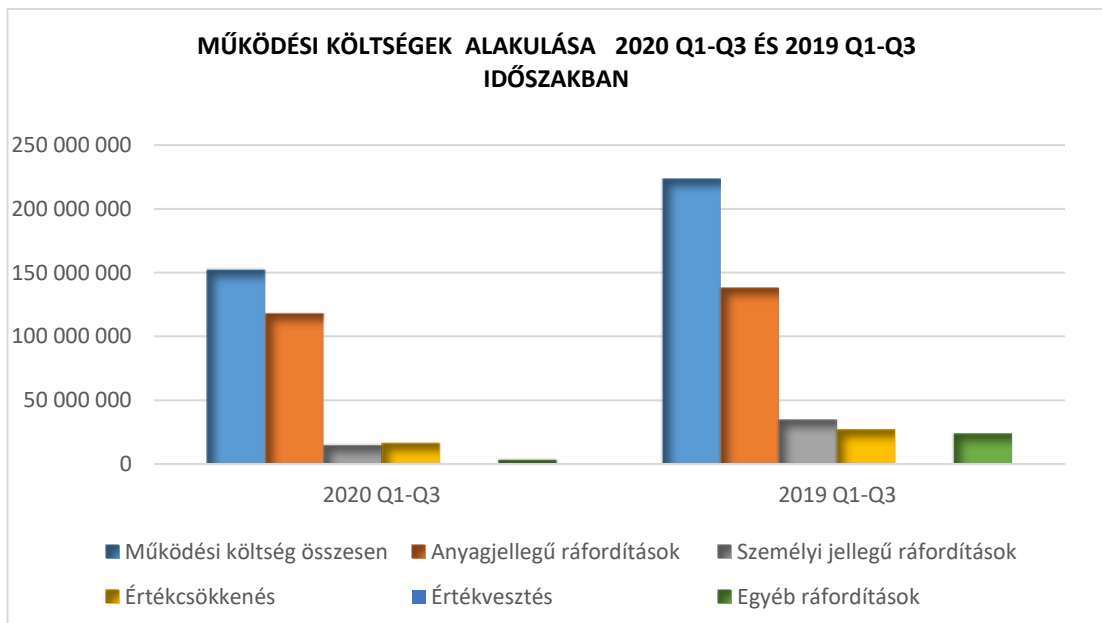
Fontos megjegyezni, hogy 2019 bázisidőszakában az Energetika szegmens társaságai még az OPUS Csoport konszolidációs körébe tartoztak, így ezen társaságok tevékenységei még jelentős hatással voltak az adott időszak pénzügyi mutatóira, azonban 2020 I. negyedévében már kikerültek a Cégcsoportból és 2019. év végével Megszűnő tevékenységként kerültek bemutatásra.



adatok ezer forintban

A 2020. szeptember 30-ig tartó beszámolási időszakban a Vállalatcsoport, a Működési bevételek között a következő tételeket mutatta ki: 162.507.900 eFt nettó árbevétel, az Aktivált saját teljesítmény értéke - 5.239.841 eFt, míg az Egyéb bevételek értéke 4.822.728 eFt volt.

2020 háromnegyedévében a realizált árbevételből az Ipari termelés szegmens adja a legnagyobb részarányt 65%-ot, a Mezőgazdaság és Élelmiszeripar 27%-ot, a Turizmus szegmens 9%-ot képvisel. Az Ipari szegmens bevétele, a már ismert, megkötött szerződésállomány alapján továbbra is a Cégcsoport árbevételének stabil részesedését tudja biztosítani.



adatok ezer forintban

A 2020. szeptember 30. napjával záródó beszámolási időszakban a Cégcsoport összes **Működési költsége** konszolidált szinten 152.197.720 eFt értékben került elszámolásra, vagyis 32%-kal kevesebb költségszinten működött, mint a 2019. évi bázisadatok alapján számított érték.

A szegmenseken belül a működési költségek az Ipari termelésnél jelentkeznek a legnagyobb arányban, 61%-ban, a további 28% a Mezőgazdaság és Élelmiszeripar szegmensnél, 10% pedig a Turizmusnál generálódik, a Vagyonkezelés szegmens az összes működési költségekből csupán 1%-kal részesedik.

A Működési költségeken belül az **Anyagjellegű ráfordítások** mértéke 15%-kal csökkent a 2019. évi bázisadatokhoz képest, így 2020 Q1-Q3 időszakban a Cégcsoporton belül 117.856.111 eFt értéket mutat, mely magában foglalja az Eladott áruk beszerzési értékét is. Az Anyagjellegű ráfordítások legnagyobb mértékét, 63%-át a vizsgált időszakban szintén az Ipari termelés szegmens adja. A Mezőgazdaság és Élelmiszeripar szegmensnél keletkezik további 31%, a Turizmus szegmens részesedése csekélyebb volt, 6% konszolidált szinten. A Vagyonkezelés szegmensnél szintén elhanyagolható mértékű ezen költségtétel.

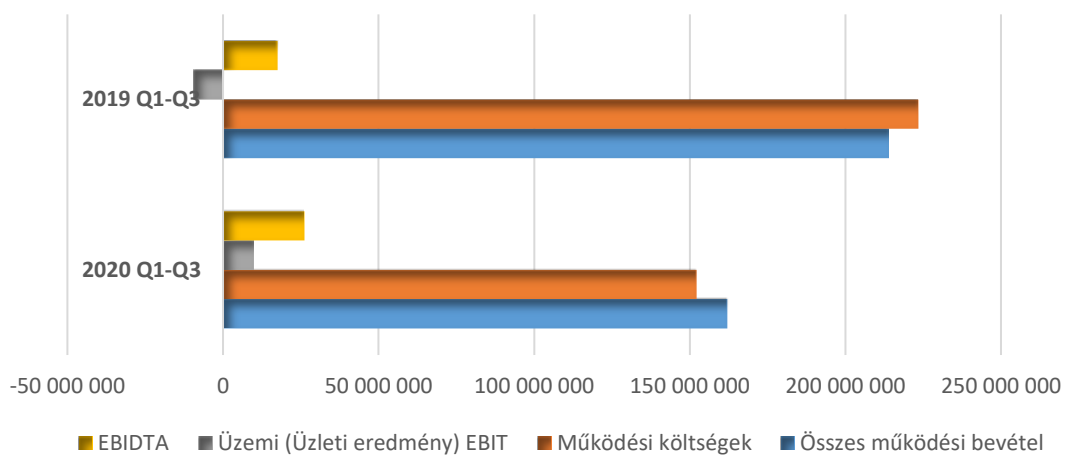
A szegmensek eltérő súlya a csoport teljes gazdálkodásában is egyértelműen megmutatkozik, így a Személyi jellegű ráfordítások alakulásában is jelentős mértékben megnyilvánul.

A költségstruktúrában a **Személyi jellegű ráfordítások** értéke mutatja a legnagyobb, 57%-os csökkenést a 2019. évi bázisadatokhoz képest, így 2020 háromnegyedévében ez az érték 14.845.678 eFt, melyből 41% a Turizmus szegmensnél, 30% az Ipari termelés szegmensnél, 27% a Mezőgazdaság és Élelmiszeripar szegmensnél jelentkezik, míg a Vagyonkezelés szegmens részesedése 2%. A vizsgált időszakban a foglalkoztatottak létszáma 3.277 fő volt, ebből a fizikai munkások aránya 59%, a szellemi munkásoké 41% volt. A létszámadatokban bekövetkező jelentős csökkenés nagymértékben az Energetika szegmens kikerülésével magyarázható (2019.12.31-én 2.294 fő), valamint a Turizmus szegmens jelentésében a későbbiekben bővebben kifejtett, hosszabb távú szállodabezárások miatti csoportos létszámleépítés is hozzájárult a csökkenéshez.

Az **Értékcsökkenés** is jelentősen, 40%-kal mérséklődött a bázisidőszakhoz képest, amely a tárgyidőszakban a Működési költségek 11%-át képviseli.

A Vállalatcsoport az IFRS 3 standard által megkövetelt eljárást követve az építőipari leányvállalatok apportálásakor beazonosított és felvett szerződésállományokat a követő értékelések során, a szerződésállomány nettó pénzáramainak jövőbeni ütemezésével összhangban vezeti ki az eszközök közül az eredmény terhére, értékcsökkenésként kimutatva. Az értékcsökkenés alapja a több évet érintő projektek készütségi foka. A Cégcsoport ezen elvek alapján a 2020 első kilenc hónapjának gazdálkodása során mindösszesen 11.453.060 eFt értékcsökkenést számolt el.

### MŰKÖDÉSI BEVÉTELEK ÉS MŰKÖDÉSI KÖLTSÉGEK ALAKULÁSA 2020 Q3 ÉS 2019 Q3 IDŐSZAKBAN



adatok ezer forintban

Az OPUS Csoport 2020 első három negyedévében - a 2019. évi bázisadatokhoz viszonyítva - Működési bevételének 24%-os mérséklődése, valamint a Működési költségeinek nagyobb arányú, 32%-os csökkenése mellett **Üzemi eredmény** (EBIT) szinten 9.893.067 eFt nyereséget ért el konszolidált szinten. Az időszaki **EBITDA-mutató** mértéke azonban több mint 8,6 milliárd forintos pozitív változást mutat a bázisidőszaki 17,5 milliárdhoz képest, így közel 26,2 milliárdos EBITDA értéket realizált 2020.09.30-án.

**A Vállalatcsoport 2020 háromnegyedévében konszolidált szinten több mint 3 milliárd (3.012.571 eFt) forint Adózott eredményt ért el a tavalyi év ugyanezen időszakának 5.245.306 eFt veszteségével szemben, mely közel 8,2 milliárd forintos eredményjavulást jelent az OPUS Csoportnál.**

#### Konszolidált pénzügyi adatok és részvényesi információk, mérleg:

adatok ezer forintban, kivéve, ha másképp van feltüntetve

Mérlegadatok (záró állomány)	OPUS GLOBAL Nyrt. Konszolidált 2020.09.30. nem auditált tényadatok	OPUS GLOBAL Nyrt. Konszolidált 2019.12.31. auditált tényadatok	2019.12.31.- 2020.09.30. összehasonlítása	Változás %-ban
<b>Mérlegfőösszeg</b>	<b>553 271 603</b>	<b>646 210 235</b>	<b>-92 938 632</b>	<b>-14%</b>
Pénzeszközök és pénzeszköz egyenértékesek	104 864 290	79 444 973	25 419 317	32%
<b>Saját tőke</b>	<b>236 264 150</b>	<b>287 555 167</b>	<b>-51 291 017</b>	<b>-18%</b>
Hosszú lejáratú kötelezettségek	162 842 844	147 793 700	15 049 144	10%
Rövid lejáratú kötelezettségek	154 164 609	210 861 368	-56 696 759	-27%
<b>Hitelek és kölcsönök</b>	<b>106 022 416</b>	<b>97 993 998</b>	<b>8 028 418</b>	<b>8%</b>
Külső tulajdonsok részesedése	33 146 424	84 667 963	-51 521 539	-61%
<b>Hitel/Mérlegfőösszeg</b>	<b>19,16%</b>	<b>15,16%</b>	<b>4,00%</b>	<b>26%</b>
<b>Foglalkoztatottak létszáma (fő)</b>	<b>3 277</b>	<b>5 864</b>	<b>-2 587</b>	<b>-44%</b>



*Megjegyzés: a 2019. december 31-re és a 2020. szeptember 30-ra vonatkozó tényadatok a konszolidáció eredményét mutatják be, a teljes konszolidációs kiszűrést figyelembe véve.*

A 2020. szeptember 30-i mérlegsorok változását a 2019. december 31. napjára készült auditált beszámoló mérlegsoraihoz képest mutatja be a Társaság.

Az OPUS Csoport 2020.09.30-án konszolidált szinten 553.271.603 eFt **Mérlegfősszeggel** zárt, amely 92.938.632 eFt-tal, 14%-kal csökkent az előző évi bázisadatokhoz képest. Ez a csökkenés legnagyobb részét a 2019. év végével beazonosított Értékesítésre tartott eszközök eladásához kötődik.

Az **Éven túli eszközök értéke** 355.431.949 eFt volt 2020.09.30-án. Az Éven túli eszközök értéke az Eszközök **értékén** belül 64%-ot tesz ki, míg a Forgóeszközök értéke 36%.

A **Szerződésállományok** értéke a korábban már ismertetett módszer alapján elszámolt értékcsökkenés hatására 18%-kal csökkent, értéke az Éven túli eszközök 15%-át teszik ki.

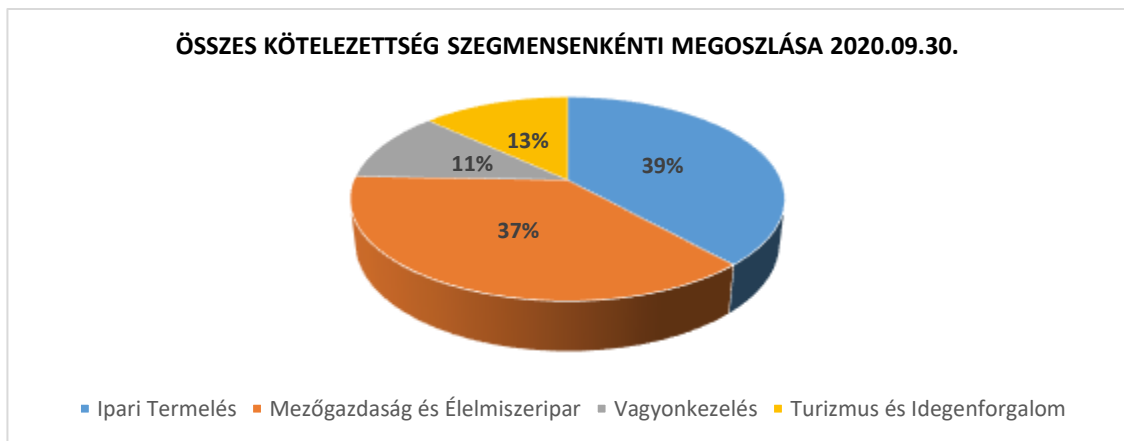
A **Forgóeszközök** értéke 28%-kal csökkent, mely egyrészt az Energetika szegmens 2020. I. negyedévében megtörtént értékesítésével magyarázható.

Az Anyavállalat a kötvénykibocsátásából befolyt pénzeszközökből, a még fel nem használt összeget 2019. év végével befektetési céllal MKB Vállalati StABIL Rövid Kötvény Befektetési Alap által kibocsátott befektetési jegy vásárlásra költötte 10.080.385 eFt értékben. A befektetési jegyek - a COVID-19 járvány okozta piaci turbulenciákra időben reagálva, a piaci hozamemelkedést megelőzve - a tárgynegyedévben visszaváltásra kerültek.

Forrásoldalon a **Saját tőke** értéke 18%-kal, 51.291.017 eFt-tal csökkent a 2019.12.31. napi értékhez képest. Ennek oka, a nem ellenőrző részesedésre jutó saját tőke csökkenése, 51.521.539 e Ft értékben, így a Nem ellenőrzésre jogosító részesedés értéke 33.146.424 e Ft lett 2020. háromnegyedév végén.

A Saját tőke összetevői között a Visszavásárolt saját részvény soron került kimutatásra az Anyavállalat által megvásárolt, valamint a leányvállalatok által birtokolt OPUS részvények könyv szerinti értéke.

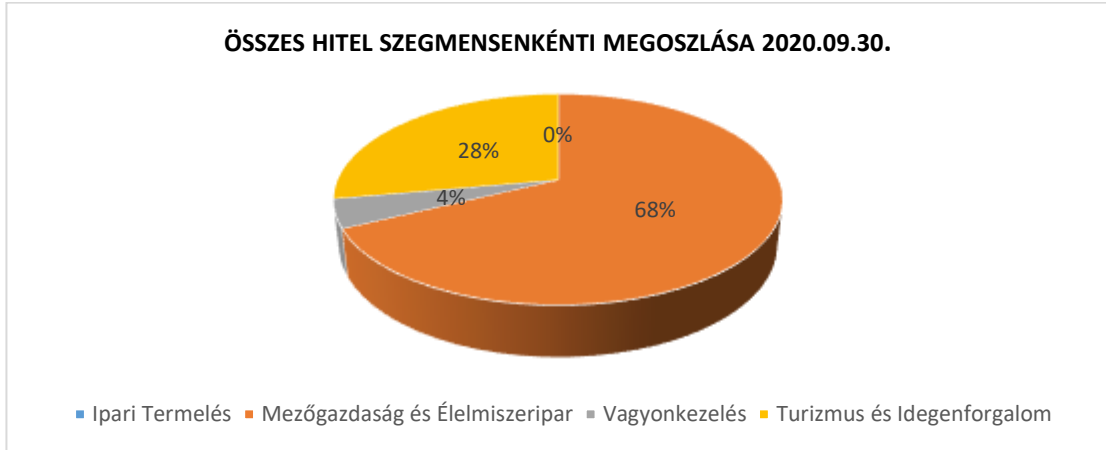
A **Kötelezettségek** értéke 2020. szeptember végével 12%-kal csökkent, legnagyobb részét, 38%-át az Ipari termelés, míg a Mezőgazdaság és Élelmiszeripar 37%-át, a Turizmus 13%-át és 11%-át a Vagyonkezelés szegmens adja.



A **Kötelezettségeken** belüli eloszlást megfigyelve eltolódás tapasztalható. Míg a Cégcsoport kötelezettségei 2019. év végével 41%-ban hosszú, 59%-ban rövid lejáratúak voltak, addig a tárgyév félvégével a hosszú lejáratú kötelezettségek 51%-ban, a rövid lejáratúak 49%-ban jelentkeztek.

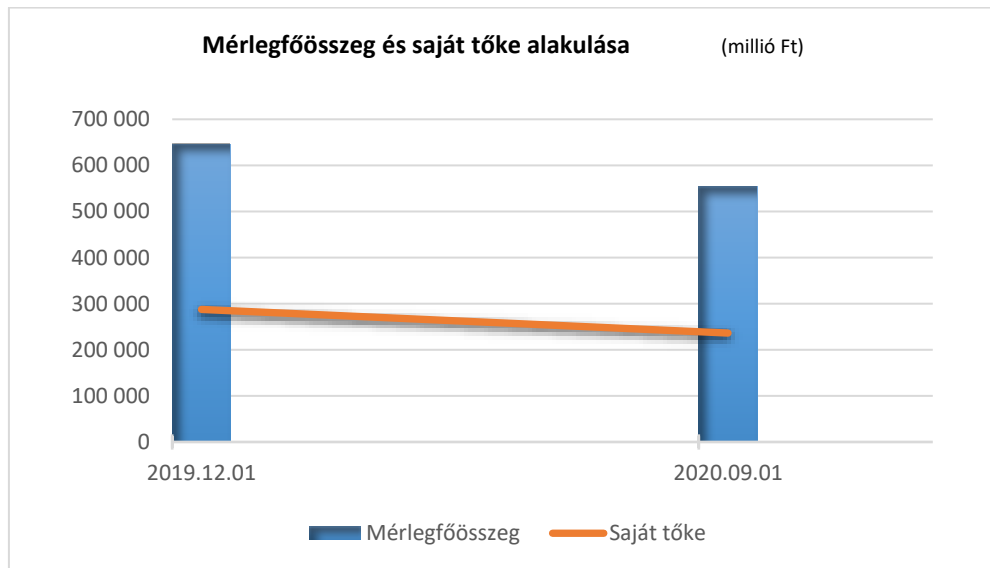
A **Rövid lejáratú kötelezettségek** értékében bekövetkezett jelentős csökkenés túlnyomórészt a bázisévben kimutatásra kerülő Értékesítési célú kötelezettségek csökkenésével magyarázható.

A **Kötelezettségek** 33%-át a Hitelek és kölcsönök teszik ki (106.022.416 eFt), ez a mutatóérték a bázisidőszakban 27% volt. A hitelállomány növekedését az év végi és az időszak végi MNB középárfolyam változása okozta, amely 330,52 Ft/EUR-ról 364,65 Ft/EUR-ra növekedett.



adatok ezer forintban

A Csoporton belül legnagyobb hitelállománnyal a Mezőgazdaság és Élelmiszeripar szegmens rendelkezik 68%-ban, míg ugyanez az érték a Turizmus szegmens esetében 28%, a Vagyonkezelés szegmens esetében 4%.



### III.3. Szegmensenkénti gazdálkodás bemutatása:

#### Ipari termelés szegmens

Az OPUS GLOBAL Nyrt. portfóliója kiemelt szereplőjének tekinti az építőipari és nehézipari vállalkozásokat magába foglaló Ipari termelés szegmenst. A Mészáros Építőipari Holding Zrt. 2018. november 15-i apportálásával az ipari termelés vált a legjelentősebb szegmenné. A szegmensbe tartozó leányvállalatok, úgymint a Mészáros és Mészáros Kft., az R-KORD Kft. és az RM International Zrt. is az építőipar meghatározó szereplői.



#### A. A szegmensenkénti gazdasági környezet bemutatása:

2020 júliusában az ipari termelés volumene 8,1%-kal volt alacsonyabb az egy évvel korábinál. A koronavírus-járvány miatt megváltozott gazdasági folyamatok hatása még ebben az időszakban is érezhető volt. 2020 augusztusában az ipari termelés volumene 2,1%-kal maradt el az egy évvel korábitól, azonban 2020 szeptemberben már 2,2%-kal nőtt a tavalyi ugyanezen időszakhoz képest.

Az Ipari termelés szegmens építőipari vállalatait 2020 első kilenc hónapjában nem érintette jelentősen a koronavírus okozta negatív gazdasági hatás, tevékenységük ezen időszakban is folyamatos volt. Negatív befolyásként csak a projekt teljesítések elhúzódsában volt érezhető, valamint a Mészáros és Mészáros Kft.-ben növekedett a vevői kinnlevőség, amely oka, hogy a megnövekedett árbevétellel arányosan emelkedett a vevők tartozása, valamint a koronavírus miatt a partnerek fizetőkészsége a korábbi időszakhoz képest lassult (otthoni munkavégzés, elhúzódsó ügyintézés stb.).

A korábban (tárgydíszakot megelőzően) megindított pályázati eljárásokban ebben a kilenc hónapban is több közbeszerzésen is sikeresen szerepeltek ezen társaságok.

*(Lásd. OPUS GLOBAL Nyrt. által Az időszakban közzétett tájékoztatások címmel a VII. Melléklet alatt)*

A beszámolási időszakban 2020. május 19-i bejelentésben foglaltak szerint, a CRE közös irányítású 50-50%-os megosztású magyar-kínai konzorciumban az OPUS GLOBAL Nyrt. közvetett, 51%-os tulajdonában lévő RM International Zrt.-nél megkezdődtek a projekthez kapcsolódó munkálatok. A beruházás összértéke 2,078 milliárd USD. Az elmúlt negyedévben elkezdődtek a tervezési munkák a projekttel kapcsolatban.

A szegmens vállalatainak kicsi a külső finanszírozók felé az eladósodottsága, így a pandémiás helyzet ellenére sem merült fel, hogy az e divízióba tartozó entitások éljenek a hitel és kamatfizetési moratóriummal 2020-ban.

Az építőipari szegmensnél az idei évben a vasútépítési tevékenységet végző R-KORD Network Kft.-vel bővült a konszolidációs kör, az R-KORD Kft. ez év júniusában 100%-ra növelte részesedését ezen leányvállalatában.

2020. június 18-án az az Anyavállalat értékesítette könyv szerinti értéken EURO GENERÁL Zrt.-ét, mely döntés értelmében a cég 100%-os leányvállalatával, a Kőrösi Ingatlan Kft.-vel együtt kikerült a konszolidációs körből, így jelen háromnegyedéves jelentés pénzügyi adataiba már nem került bevonásra. A szegmens információk

összehasonlító bázisadataiban (2019. évi és 2019 Q1-Q3 időszak) azonban még – bár a szegmens pénzügyi adatainak nagyságrendjéhez képest nem jelentős mértékben – szerepelnek az EURO GENERÁL Zrt. és leányvállalata adatai.

Az OPUS csoport társult vállalkozásaként nyilvántartott, részben közvetett tulajdonában álló Mészáros M1 Autókereskedő Kft.-ben korábban fennálló 7,18%-os tulajdoni hányada üzletrész csere alapján 0%-ra csökkent, míg ugyanezen okból közvetetten megszerezte a Mészáros M1 Nehézgépezelő Kft. 34,17%-át 2020. szeptember 29-én, így a társaság ezen időponttól bevonásra került a konszolidációs körbe.

A fűtőberendezések piaca rendkívül szezonális, az eladások tekintetében a legmeghatározóbb az augusztus-november közötti periódus (főszezon). A termékek szezonálitása miatt rendszerint a gyártók igen jelentős készletmennyiséggel rendelkeznek a szezon indítása előtt (ezáltal jelentős készletezési kockázatot viselnek), komplex logisztikai rendszert működtetnek. A 2019-es főszezonban a kandalló-piac keresleti csökkenése és a COVID-19 járvány okozta év eleji bizonytalanság, valamint az ezt követő DIY (do it yourself) vevők késői rendelései miatt várhatóan minden gyártó óvatosabban tervez és kisebb késztermék készlettel rendelkezik a Wamsler csoportéhoz hasonlóan.

A Wamsler Csoport tevékenységének szerkezetén változtatni kíván a jövőbeni rentábilis működés céljából, így a társaság megszerezte a szükséges minősítéseket a hegesztett acélszerkezetek gyártásához, amivel új piaci lehetőségek nyílnak az eredményességének javítására, valamint a szabad kapacitások lekötésére.

## B. A szegmens 2020. háromnegyedéves időszak tevékenységének bemutatása:

### Konszolidált pénzügyi adatok és részvényesi információk, mérleg: - Ipari termelés szegmens

(A kimutatásban szereplő adatok 2020.09.30. és 2019.12.31. napjára vonatkozóan az IFRS számviteli sztenderdek szerinti egyedi beszámolókból készültek, a csoporton belüli konszolidációs kiszűrések nélkül)

adatok ezer forintban, kivéve, ha másképp van feltüntetve

Mérlegadatok (záró állomány)	OPUS GLOBAL Nyrt. Konszolidált 2020.09.30. nem auditált tényadatok	OPUS GLOBAL Nyrt. Konszolidált 2019.12.31 auditált tényadatok	2019.12.31. - 2020.09.30. összehasonlítása	Változás %-ban
<b>Mérlegfőösszeg</b>	<b>202 028 092</b>	<b>200 556 778</b>	<b>1 471 314</b>	<b>0,73</b>
Pénzeszközök és pénzeszköz egyenértékesek	59 364 606	63 134 211	-3 769 605	-5,97
<b>Saját tőke</b>	<b>72 322 596</b>	<b>82 718 737</b>	<b>-10 396 141</b>	<b>-12,57</b>
Hosszú lejáratú kötelezettségek	11 060 648	9 811 086	1 249 562	12,74
Rövid lejáratú kötelezettségek	118 644 851	108 026 955	10 617 896	9,83
Hitelek és kölcsönök	-	105 470	-105 470	-100,00
Hitel/Mérlegfőösszeg	-	0,05%	-0,05%	-100,00
<b>Foglalkoztatottak létszáma (fő)</b>	<b>897</b>	<b>931</b>	<b>-34</b>	<b>-3,65</b>

A Mészáros Építőipari Holding Zrt. 2018. novemberi akvizíciójánál a bekerülő leányvállalatok esetében a PWC Magyarország Kft., mint cégértékelő nagy értékű szerződésállományt azonosított be. Ez alapján a Csoport a konszolidált IFRS beszámolóban 2018-ban összesen 101.299.000 eFt értékben az eszközök között mutatta ki az apportkori szerződésállomány értékét. Ezen szerződésállomány a szerződések futam idejének figyelembevétele mellett és azok lejártával az eszközök közül az értékcsökkenéssel szemben idővel kikerül a konszolidált könyvekből. Ezen szerződésekből származó eredmény az időszak adózott eredményét nem növelheti, hiszen eredményvonalon már nem jelenhet meg ismételt a Csoport saját tőkéjét növelve az IFRS sztenderdek megfelelően. 2020.

szeptember 30-ig 11.453.060 eFt értékcsökkenés lett elszámolva ezen szerződésállományokkal kapcsolatban, így 2019. év végéhez képest 64.358.926 eFt-ról 52.905.866 eFt-ra csökkent le a szerződésállomány értéke.

Az R-KORD Kft. és a Mészáros és Mészáros Kft. 50%-50% tulajdoni arányt megtartva áziós tőkeemelését hajtott végre a leányvállalatukban, az RM International Zrt.-ben 2020. június 25-én, így a vállalat 1.000.000 forint névértékű névre szóló új dematerializált törzsrészvény zártkörű forgalomba hozatalát hajtották végre.

A Mészáros és Mészáros Kft.-nél a Tartós jelentős tulajdonosi részesedés értéke 509.457 eFt-tal csökkent a beszámolási időszakban, mely változás oka, hogy a társaság elcserélte a Mészáros M1 Autókereskedő Kft.-ben lévő üzletrészt az abból kiváló Mészáros M1 Nehézgépező Kft. üzletrészeire. A társaság ezzel a csereügylettel 38,6 %-os szavazatot és 859.543 eFt értékű üzletrészt szerzett a Mészáros M1 Nehézgépező Kft.-ben.

Az építőipari cégek a jogszabályi megfelelésség érdekében 2020-ban módosították a számviteli politikájukat a projektek készültségi fokának megfelelő árbevétel-költség elszámolás módjában. 2020-tól nem számolnak el a társaságok befejezetlen beruházást, e helyett a készültségi foknak megfelelő árbevétel határolnak el, mely elszámolásváltozás következtében az aktív elhatárolások értéke jelentősen megnőtt az ipari szegmensnél. 2020. szeptember 30-áig az R-Kord Kft. 8.841.601 eFt értékben, a Mészáros és Mészáros Kft. 4.609.050 eFt értékben számolt el árbevétel a futó projektek után készültségi fok alapján.

Ezzel szemben az RM International Zrt. 3.830.220 eFt összegben árbevétel csökkentést határolt el a következő időszakokban esedékes teljesítésekre, mint Passzív időbeli elhatárolás 2020.09.30. fordulónapra.

A szegmens vonatkozásában a 2019. évi gazdálkodás eredménye alapján 15.800.000 eFt értékben került osztalék meghatározásra, mely teljes egészében már kifizetésre került, illetve az adózott eredmény került elszámolásra a saját tőkében. A nehézipari ágazatba tartozó Wamsler SE 2020 májusában Jegyzett tőke leszállítást hajtott végre az Eredménytartalék javára 9.500.000 EUR értékben (2.413.570 eFt).

A szegmens pénzeszköz-állományának időszaki csökkenése az osztalékkifizetéssel van összefüggésben egyrészt, másrészt az RM International Zrt. megkezdve a „A Soroksár – Kelebia (országhatár) vasútvonal fejlesztéséhez kapcsolódó munkálatokat, mellyel összefüggésben előleg jóváírásával jelentősen növekedett a szegmens pénzeszközállománya.

A Forrás oldalon a Vevőktől kapott előlegek mozogtak jelentős mértékben az építőipari társaságoknál: a Mészáros és Mészáros Kft.-nél 16 milliárd forinttal csökkent, míg az R-KORD Kft.-nél 4,5 milliárd forinttal nőttek, az RM International Zrt.-nél 29,9 milliárd forinttal nőtt a 2019 év végéhez képest.

### **Konszolidált pénzügyi adatok és részvényesi információk, eredménykimutatás: - Ipari szegmens**

(A kimutatásban szereplő adatok 2020.09.30. és 2019.09.30. napjára vonatkozóan az IFRS számviteli sztenderdek szerinti egyedi beszámolókból készültek, a csoporton belüli konszolidációs kiszűrések nélkül)

adatok ezer forintban, kivéve, ha másképp van feltüntetve

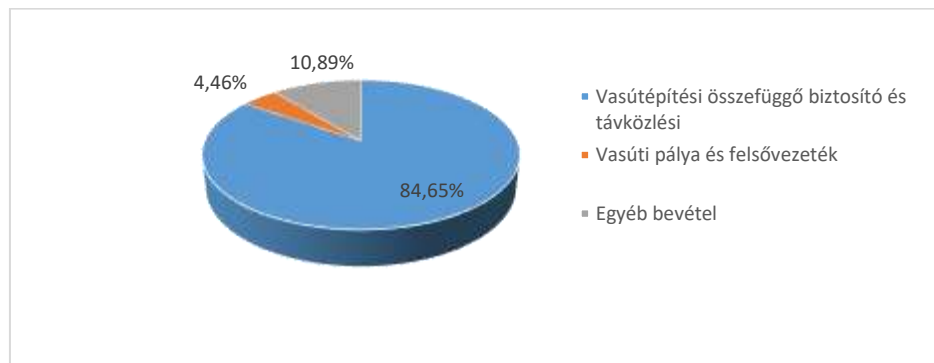
Főbb eredményadatok	OPUS GLOBAL Nyrt. Konszolidált 2020 Q1-Q3 nem auditált tényadatok	OPUS GLOBAL Nyrt. Konszolidált 2019 Q1-Q3 nem auditált tényadatok	2019 Q1-Q3 - 2020 Q1-Q3 összehasonlítása	Változás %-ban
Összes működési bevétel	101 653 496	93 549 408	8 104 088	8,66
Működési költségek	95 338 712	96 479 049	-1 140 337	-1,18
<b>Üzemi (Üzleti eredmény) EBIT</b>	<b>6 314 784</b>	<b>-2 929 641</b>	<b>9 244 425</b>	<b>-</b>
<b>EBITDA</b>	<b>18 502 266</b>	<b>11 770 156</b>	<b>6 732 110</b>	<b>57,20</b>
<b>Pénzügyi műveletek eredménye</b>	<b>15 380 615</b>	<b>10 531 742</b>	<b>4 848 873</b>	<b>46,04</b>

Adózás előtti eredmény	21 695 399	7 602 101	14 093 298	185,39
Adózott eredmény	20 179 162	6 669 806	13 509 356	202,54
Teljes átfogó jövedelem	20 258 463	6 701 596	13 556 867	202,29

Az Ipari termelés szegmens Összes működési bevétel részeként a Nettó árbevétel az előző év hasonló időszakához képest 16,44%-kal nőtt 2020 Q1-Q3-ban. Az építőipari tevékenység árbevétele 16.299.490 e Ft értékben nőtt, míg a Wamsler Csoport 1.025.900 e Ft értékben szenvedett el csökkenést a bázis időszakhoz képest.

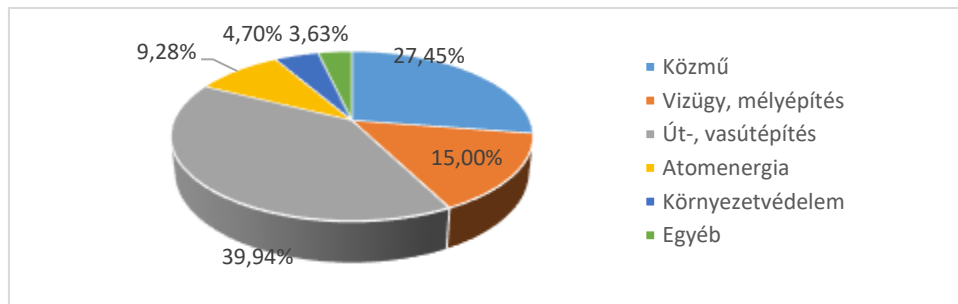
Az R-KORD Kft. jelenleg 46 élő projektben dolgozik. A nyitott, teljesítendő szerződéses állomány 2020.09.30-án 160.586 millió forint volt, amelyből a következő években teljesítendő rendelés állomány 107.038 mFt.

Az R-KORD Kft. árbevételének megoszlása 2020 Q1-Q3 időszakban:



A Mészáros és Mészáros Kft. jelenleg 54 élő projektben dolgozik. A nyitott, teljesítendő szerződéses állomány 2020.09.30-án 255.872 millió forint volt, amelyből a következő években teljesítendő rendelés állomány 105.563 mFt.

Mészáros és Mészáros Kft. árbevételének megoszlása 2020 Q1-Q3 időszakban:



A Wamsler SE-nél a 2020-as év első félévében a COVID 19 vírus járvány miatt a működés jelentősen visszaesett, mivel a piaci helyzet változása miatt a készletre történő gyártást túl kockázatosnak ítélte meg a Wamsler Csoport, kizárólag a fix rendeléseinket állította elő. Ennek tükrében a termelt darabszáma 47,2%-kal, míg az értékesített darabszáma 24%-kal csökkent a bázis időszakhoz képest. A kereslet csökkenése okán az évente júniusban szokásos éves tervszerű szabadságolás idejét is előre hozták a kényszerű leállás idejére.

Működési költség oldalon – a Működési bevétel 8,66%-os emelkedés mellett - a beszámolási időszakban az Ipari termelés szegmens 1,18%-os csökkenést ért el a tavalyi év ugyanezen időszakához képest.

Üzemi eredmény szinten (EBIT) pozitív eredményt ért el a szegmens 2020 első kilenc hónapjában 6.314.784 eFt értékben, szemben a tavalyi év ugyanezen időszak -2 929 641 eFt veszteségével.

A Pénzügyi műveletek eredménye is jelentős, 15.380.615 eFt-ot mutat, amelynek jelentős részét a Mészáros Építőipari Holding Zrt. által kimutatott osztalékbevételek adta. Az R-KORD Kft. a 2019-es adózott eredményéből 4.000.000 eFt, míg a Mészáros és Mészáros Kft. 11.800.000 eFt osztalék kifizetéséről döntött az anyavállalatának számító Mészáros Építőipari Holding Zrt. részére.

Az EURO GENERÁL Zrt. 150.000 e Ft osztalék kifizetésére kötelezett a 2019. évi tevékenysége után, melynek 50%-a az OPUS GLOBAL Nyrt.-t illeti meg és amely kifizetés teljesítésének határideje ez év vége.


Az Ipari termelés szegmens a legkevésbé kitett a deviza mozgásoknak, hiszen mind a bevételei, mind a költségei döntő módon forintban vannak. Továbbá, mivel külső finanszírozók felé sincsenek jelentős hitelek, így a Pénzügyi ráfordítások között elszámolt fizetendő kamatok értéke sem magas 2020 háromnegyed évében.

A szegmens igen jelentős, 20.179.162 eFt Adózott eredményt generált a beszámolási időszakban.

A Wamsler csoport két tagja a Wamsler Bioenergy GmbH és a Wamsler Haus und Küchentechnik GmbH EUR-ban vezeti könyveit és a Csoport IFRS Számviteli politikájának megfelelően az időszak végén forintban kell kimutatni a konszolidáció során a beszámolóját. Ennek hatásaként 79.301 eFt árfolyamváltozást számolt el a szegmens 2020 Q1-Q3-ban, így teljes átfogó jövedelme 20.258.463 eFt lett.

## Mezőgazdaság és Élelmiszeripar szegmens

Jelenleg a szegmensbe három fő leányvállalat tartozik: a mezőgazdasági tevékenységgel bíró Csabatáj Zrt. (74,18% részesedéssel), valamint az élelmiszeripari ágazatba tartozó VIRE SOL Kft. (51% részesedéssel), továbbá az OPUS GLOBAL Nyrt. által 83%-ban tulajdonolt KALL Ingredients Kft., és ennek leányvállalatai.



### A. A szegmest érintő gazdasági környezet bemutatása:

Az elemzések szerint az előző negyedévhez képest javultak a magyar mezőgazdaság kilátásai, majdnem minden érintett bizakodóbb, mint a járvány első hulláma alatt. A javulás annak köszönhető, hogy a társaságok az új körülményekhez alkalmazkodva stabilizálták a helyzetüket. Kedvezően hatott a mezőgazdaságra a vendéglátás és az idegenforgalom fellendülése a nyári hónapokban, és összességében a forint euróval szembeni gyengülése is előnyükre vált, hiszen javította a külföldi értékesítés jövedelmezőségét. A magyar mezőgazdaság vezető iparága, a szántóföldi növények termesztése a betakarítási időszak után is pozitív képet fest. A tavaszi aszályok után az időjárás kedvezőbbre fordult, a terményárak nőnek az élénk keresletnek köszönhetően, amit a járvány miatt erősödő befektetői érdeklődés is erősít. Az állati termékek piaca kiszámíthatatlanabb, akár rövid időn belül is jelentősen ingadozhatnak az árak, de hosszabb átlagban stabil a jövedelmezőség. A legsikeresebb a tojáságazat, amitől nem marad el a tejágazat sem.

2020 első kilenc hónapjában az OPUS Csoporton belül a mezőgazdasági szegmens társaságainak tevékenységét alapvetően csak kisebb mértékben befolyásolták a koronavírus okozta negatív hatások. A VIRE SOL Kft. esetében azonban láthatóan megnehezítette a keményítő gyár termelésének felfuttatását. A vírushelyzet másik negatív hatásként említhető, hogy a társaság termékeinek piacra vezetése akadályokba ütközött az egyes országok által bevezetett korlátozások okán.

A KALL Ingredients Kft.-nél a COVID-19 koronavírus terjedése a vállalat második negyedévéét érintette negatívan az fuvarszervezés és értékesítési volumen oldalán, ahol a visszaesés látható volt. A harmadik negyedévben már javuló tendencia volt tapasztalható.

A Csabatáj Zrt. felkészült a COVID-19 járvány miatti hatások begyűrzésére, de nem érintette olyan jelentősen, mint amennyire más termelő cégeknél ez megfigyelhető volt.

A szegmens vállalatai, a Csabatáj Zrt. kivételével éltek a pandémiás helyzetben meghirdetett kamat és tőketörlesztési moratóriummal, azonban a jelen háromnegyedéves jelentésében a társaságok kimutatták az időszakra jutó kamatterheiket.

A VIRE SOL Kft. működését tekintve a 2020-as év fókuszában az állt, hogy lezárja a beüzemelés időszakát, befejezze a módosított keményítő üzemét, és a magas minőségi követelmények megfelelése mellett felfuttassa a termelését az üzemi kapacitások lehető legmagasabb kihasználása mellett, illetve stabilizálja a termelési volumeneket. Stratégiai cél továbbá, hogy termékeit mind jobban és a teljesség igényével megismertesse a hazai és külföldi potenciális vevőkkel, a piaci lehetőségek kiaknázása pedig elősegítse a stabil vevői kör kialakítását.



A Csabatój Zrt.-nél idén a növénytermesztési ágazat 981 ha -on gazdálkodott, amelyből a legnagyobb, mindösszesen 590,29 ha-on kukoricát termesztettek. Ezt a növénykultúrát viselte meg legkevésbé a kora tavaszi, 1,5-2 hónapig eltartó aszályos időjárás. A 2020-as jövedelmezőséget főleg a felvásárlási ár befolyásolja, amely az októberi mutatók alapján erősen emelkedő tendenciát mutat. A termés főleg a tojástermelés - 1300 tonna - takarmányszükségletét biztosítja, de értékesítésre is kerül belőle. Amennyiben az ország egész területén jó termést takarítanak be, akkor 50 ezer forint/tonna feletti ár várható.

A mezőgazdasági társaság teljes árbevételének 84,07 %-át az állattenyésztés adja. A felújított jércenevelő és tojástermelő ólak áprilisban aktiválásra kerültek és megkezdődött bennük a termelés. A jérce ólak kihasználtságának növelése és a fix költségek szűkített költségre eső kedvezőbb aránya érdekében, bérnevelést vállalt a Csabatój Zrt.

## B. A szegmens 2020 háromnegyedéves tevékenységének bemutatása:

### Konszolidált pénzügyi adatok és részvényesi információk, mérleg: - Mezőgazdaság és Élelmiszeripar szegmens

(A kimutatásban szereplő adatok 2020.09.30., 2019.12.31. napjára vonatkozóan az IFRS számviteli sztenderdek szerinti egyedi beszámolókból készültek, a csoporton belüli konszolidációs kiszűrések nélkül)

adatok ezer forintban, kivéve, ha másképp van feltüntetve

Mérlegadatok (záró állomány)	OPUS GLOBAL Nyrt. Konszolidált 2020. 09.30. nem auditált tényadatok	OPUS GLOBAL Nyrt. Konszolidált 2019.12.31. auditált tényadatok	2019.12.31.- 2020.09.30. összehasonlítása	Változás %-ban
Mérlegfőösszeg	142 888 501	128 179 850	14 708 651	11,48
Pénzeszközök és pénzeszköz egyenértékesek	8 447 271	8 796 713	-349 442	-3,97
<b>Saját tőke</b>	<b>10 910 801</b>	<b>9 986 202</b>	<b>924 599</b>	<b>9,26</b>
Hosszú lejáratú kötelezettségek	109 514 793	98 838 650	10 676 143	10,80
Rövid lejáratú kötelezettségek	22 462 909	19 354 999	3 107 910	16,06
<b>Hitelek és kölcsönök</b>	<b>71 815 837</b>	<b>66 103 023</b>	<b>5 712 814</b>	<b>8,64</b>
<b>Hitel/Mérlegfőösszeg</b>	<b>50%</b>	<b>51,57%</b>	<b>-1,31%</b>	<b>-2,54</b>
<b>Foglalkoztatottak létszáma (fő)</b>	<b>742</b>	<b>673</b>	<b>69</b>	<b>10,21</b>

A szegmens mérlegfőösszege megnőtt 2019. december 31-hez képest, 14.708.651 eFt értékben, ami alapvetően az árfolyamváltozásokhoz kötődik, és az év végi Ft/EUR árfolyamhoz képest jelentkező jelentős elmozdulásnak köszönhető (MNB deviza középárfolyam 330,52 Ft/EUR-ról 365,64 Ft/EUR értékre növekedett).

Az Eszköz oldalon a tárgyi eszközök értéke emelkedett meg jelentősen, 10.562.892 eFt értékben, ami több tényezőtől tevődött össze. Egyrészt a VIRE SOL Kft.-nél megnövekedett a beruházások értéke az első félévben, másrészt a KALL Ingredients Kft.-nél is emelkedett a beruházások értéke, itt azonban az eszközállomány növekedésére jelentős hatást gyakorolt az első félévben jelentkező árfolyamváltozás, tekintve, hogy ez a társaság EUR-ban vezeti könyveit.

A szegmensbe tartozó társaságoknál nem történt a saját tőkét érintő jelentős esemény az első félév során.

A hitelek értékének a növekedése döntően az árfolyamváltozás hatását és a fizetendő kamat értékét mutatja év vége óta. A szegmens hitel kitétsége a Mérlegfőösszeghez képest nem romlott az első kilenc hónapban.

Év végéhez képest a szegmens foglalkoztatotti létszám 69 fővel való növekedése is mutatja, hogy a szegmens termelékenységének jelentős növekedésével számolunk a társaságoknál a közel jövőben.

**Konszolidált pénzügyi adatok és részvényesi információk, eredménykimutatás: - Mezőgazdaság és Élelmiszeripar szegmens**

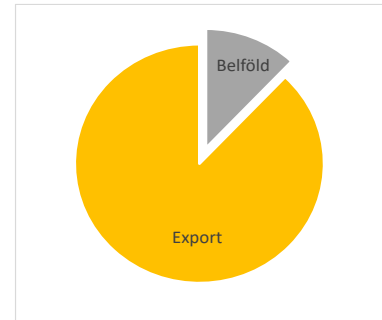
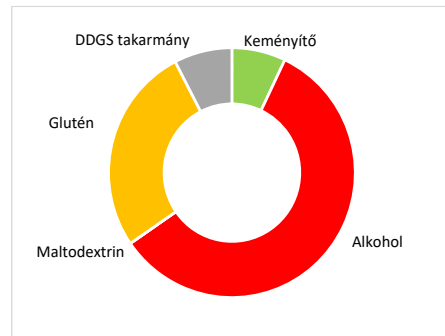
(A kimutatásban szereplő adatok 2020.09.30., és 2019.09.30. napjára vonatkozóan az IFRS számviteli sztenderdek szerinti egyedi beszámolókból készültek, a csoporton belüli konszolidációs kiszűrések nélkül)

adatok ezer forintban, kivéve ha másképp van feltüntetve

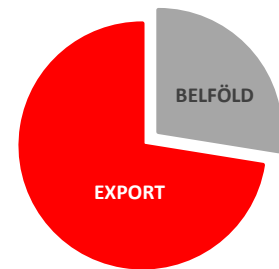
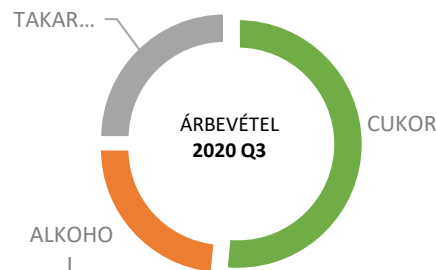
Főbb eredményadatok	OPUS GLOBAL Nyrt. Konszolidált 2020 Q1-Q3 nem auditált tényadatok	OPUS GLOBAL Nyrt. Konszolidált 2019 Q1-Q3 nem auditált tényadatok	2019 Q1-Q3 – 2020 Q1-Q3 összehasonlítása	Változás %-ban
Összes működési bevétel	45 808 720	32 149 412	13 659 308	42,49
Működési költségek	43 796 470	34 123 804	9 672 666	28,35
<b>Üzemi (Üzleti eredmény) EBIT</b>	<b>2 012 250</b>	<b>-1 974 392</b>	<b>3 986 642</b>	<b>-</b>
<b>EBIDTA</b>	<b>4 620 285</b>	<b>582 966</b>	<b>4 037 319</b>	<b>692,55</b>
<b>Pénzügyi műveletek eredménye</b>	<b>-1 631 216</b>	<b>-1 699 368</b>	<b>68 152</b>	<b>4,01</b>
<b>Adózás előtti eredmény</b>	<b>381 034</b>	<b>-3 673 760</b>	<b>4 054 794</b>	<b>-</b>
<b>Adózott eredmény</b>	<b>406 258</b>	<b>-3 308 031</b>	<b>3 714 289</b>	<b>-</b>
<b>Teljes átfogó jövedelem</b>	<b>923 316</b>	<b>-3 270 549</b>	<b>4 193 865</b>	<b>-</b>

A szegmens Összes működési bevétele 42,49%-kal nőtt a 2019 Q1-Q3 kimutatáshoz képest. Ezen belül az Értékesítés nettó árbevétele is jelentősen, 19.796.125 eFt-tal nőtt a bázis időszakhoz viszonyítva, amely 82,04%-os növekedést jelent. Mind a KALL Ingredients Kft., mind a VIRE SOL Kft. jelentős hatékonyság növekedést tudott elérni 2020 időszaka folyamán, még akkor is, ha a koronavírus járvány érzékenyen érintette ezen társaságokat az értékesítés folyamatában, illetve a VIRE SOL Kft. esetében a próbaüzem lezárásában, valamint a módosított keményítő üzem befejezése is - a járványügyi helyzetnek köszönhetően - a tervezetthez képest csúszást volt kénytelen elszenvedni. Ezen közvetett hatások okán a koronavírus hatására az időszaki eredményterveikhez képest elmaradtak a társaságok.

A VIRE SOL Kft. visontai gyára 2019 februárjában került felavatásra, így a 2019-es első kilenc hónap adatai még nem összehasonlíthatóak az idei évi eredménnyel. A fentiek figyelembevételével a Viresol tudott a legnagyobb árbevétel növekedést realizálni. A társaság árbevétele 11.549.706 eFt volt 2020 első kilenc hónapjában. A főbb termékek közül az alkohol esetében a termelés és értékesítés is stabil képet mutatott, valamint fontos jelenség a bioetanol árának és keresletének változása, miközben a fertőtlenítőszerhez szükséges alkoholok iránti igény robbanásszerűen megugrott. Mindent egybevetve az alkohol értékesítés volumene az egységár szempontjából is a tervek felett szerepelt. Az élelmiszer piac volt a vírus válságnak legkevésbé kitétt iparága, így a glutén iránti kereslet továbbra is magas. A búzakeményítő nem tudta hozni a korábbi stabil növekedését, a pandémia kapcsán befékező környezeti hatás okán. A társaság mind a közvetlen, mind a közvetett költségeit sikeresen tudta csökkenteni az elmúlt időszakban, az alapanyagok közül a búza ára magas volt az első félévben, és jelenleg is ezen alapanyag magas beszerzési ára várható előrejelzések szerint.



A **KALL Ingredients Kft.**-nél a bázisidőszakhoz képest 11.383.204 e Ft-tal nőtt a társaság nettó árbevétele. Ennek a megoszlását két diagram mutatja be főbb termék típusonként, illetve földrajzi megoszlás alapján:



A társaságnál a folyékony cukor értékesítési volumenét a koronavírus terjedése az év második negyedévében negatívan érintette, de a harmadik negyedévben már javuló tendenciát mutat. Alkohol esetében a termelés és értékesítés is stabil képet mutatott, a saját piac kereslete konzisztens. Az alkohol piacon folyamatos áremelkedés volt észlelhető, melyet tovább erősítette a pandémiás helyzet okozta extra kereslet is.

A termelés hatékonysága az értékesítési mennyiség függvényében tovább javult. Az ellátáshoz szükséges megfelelő készletszintek elérésre kerültek. Jelentős költség-optimalizálást sikerült elérni az elmúlt évben.

A **Csabatáj Zrt.** időszaki árbevétele 888.989 eFt, amely 22,32%-kal emelkedett, első sorban az állattenyésztés árbevételeinek növekedése miatt (ez utóbbi részaránya 84,07%).

Az étkezési tojás árbevétele 197 millió Ft-tal haladja meg a tavalyi év azonos időszakának számított 439,7 millió Ft-os árbevételét, mely egyrészt a nagyobb volumenű értékesítésnek (117 millió Ft), másrészt a 3,05 Ft-tal magasabb átlagárnak (77 millió Ft) köszönhető. A tojás értékesítési átlagára 2019 Q3-ban 19,72 Ft/db, míg 2020 azonos időszakában 22,77 Ft/db volt, ami 3,05 Ft/db növekedést mutat.

Pénzügyi műveletek veszteségét a hitelek után fizetett kamatok és az év vége óta elszenvedett EUR/HUF árfolyamváltozás okozta.

A szegmens adózás előtti eredményként 2020 első kilenc hónapjában 381.034 eFt-ot ért el, és az eredménye javult az IFRS módosító tételeken elszámolt halasztott adó bevétellel is (25.234 eFt-tal).

Az Élelmiszeripari és Mezőgazdasági szegmens Teljes átfogó jövedelme összességében 923.316 eFt nyereség lett 2020. szeptember 30-ig terjedő időszakban az elszámolt árfolyamnyereség hatását is (517.058 eFt) beszámítva.



A Társaság a Számviteli politikájának megfelelően, a külföldi pénznemben vezetett könyvek esetében (KALL Ingredients Kft., KALL Ingredients Trading Kft.) elvégezte az átváltást a Csoport beszámolójának a prezentációs pénznemére (HUF).



OPUS GLOBAL Nyrt.  
1062 Budapest, Andrásy út 59.  
Cg.: 01-10-042533

tel.: +36 1 433 0700  
e-mail: [info@opusglobal.hu](mailto:info@opusglobal.hu)  
[www.opusglobal.hu](http://www.opusglobal.hu)

## Turizmus

A HUNGUEST Hotels Zrt. Magyarország egyik vezető szállodalánca, amelynek a szállodái jelentős mértékben vidéken helyezkednek el, az ország fő turisztikai desztinációiban, mint például Hajdúszoboszló, Gyula, Szeged, Hévíz, Bükfürdő, Zalakaros, Mátra, Tapolca. A Társaság üzemeltetésében, az értékelési időszak zárónapján 19 szálloda és 2 fürdő áll, továbbá külföldi szállodaüzemeltető társaságokon keresztül érdekeltségi körbe tartozik négy osztrák szálloda (Murauban a Hotel Relax Resort és a Hotel Alpenblick, Heiligenblutban pedig a Hotel Heiligenblut és a Landhotel Post) és a montenegrói, közvetlen tengerparti fekvésű Hotel Sun Resort.



### A. A szegmenset érintő gazdasági környezet bemutatása:

2020-ban a szegmens legnagyobb kihívását a koronavírus megjelenése jelentette és jelenti. Gyakorlatilag világszerte, így Magyarországon is lecsökkent, illetve főbb szegmenseiben leállt a turizmus március második felében. Ennek következtében a Magyar Kormány kiemelt válságterületnek minősítette az iparágat, így már 2020 márciusától kezdve több döntésével enyhítette a szegmensre nehezedő terheket és ezáltal az elszenvedett károkat mérsékelte.

Országos szinten, 2020 első három negyedéve jelentős eltérést mutat az előző év azonos időszakához képest. A kereskedelmi szálláshelyek 52%-kal kevesebb, összesen 12 millió vendégéjszakát regisztráltak. A külföldi vendégek 72%-kal, a belföldiek 33%-kal kevesebb (3,5 millió, illetve 8,5 millió) vendégéjszakát tölthettek a kereskedelmi szálláshelyeken. A kereskedelmi szálláshelyek összes bruttó árbevétele folyó áron 52%-kal csökkent, és 202 milliárd forintot tett ki.

Összefoglaló adatok, 2020. szeptember

(Forrás <https://www.ksh.hu/docs/hun/xftp/gyor/ksz/ksz2009.html>)

Mutató	Érték		Változás az előző év azonos időszakához képest, %	
	szeptember	január–szeptember	szeptember	január–szeptember
Külföldiek vendégéjszakái, ezer db	130	3 474	-91,3	-71,6
Belföldiek vendégéjszakái, ezer db	931	8 488	-16,2	-33,1
Összes vendégéjszaka, ezer db	1 061	11 963	-59,2	-52,0
Összes bevétel, milliárd forintra)	19	202	-64,6	-52,5

A HUNGUEST Hotels csoport a foglaltságok nagymértékű visszaesése miatt, valamint a vendégek biztonsága érdekében 2020. március végén – egy szálloda kivételével – az összes szállodáját bezárta.

A pandémiás helyzet javulásával, a vállalatcsoport - a felújítási tervekkel összhangban - a szállodák fokozatos megnyitása mellett döntött.

Az újra nyitási ütemezések az alábbiak szerint kerültek meghatározásra:

Szálloda	újra nyitás időpontja
Hunguest Hotel Forrás	2020.05.15
Lifestyle Hotel Mátra	2020.05.15
Hunguest Hotel Aqua-Sol	2020.05.29
Hunguest Hotel Freya	2020.05.29
Hunguest Hotel Erkel	2020.06.12
Hunguest Hotel Pelion	2020.06.12
Hunguest Hotel Sóstó	2020.06.12
Hunguest Hotel Répce Gold	2020.07.01
Saliris Resort	2020.07.01
Hunguest Hotel Apollo	2020.07.03
Hunguest Hotel Sun Resort (Montenegro)	2020.06.20
Relax Resort (Ausztria)	2020.07.15
Hunguest Hotel Heiligenblut (Ausztria)	2020.06.17

A HUNGUEST Hotel Zrt. a sikeres nyári szezon követően, ősszel visszaesést tapasztalt a foglalások tekintetében. Az ilyenkor jellemző külföldi beutazás nagymértékben lecsökkent, illetve a céges programok, konferenciák is minimális szintre estek, így szinte kizárólag a belföldi egyéni vendégek adták a vendégkört. A megmaradt érdeklődés elsősorban a hétvégékre összpontosultak.

Az idei évre vonatkozó foglalási adatok tekintetében megállapítható, hogy nem lehet behozni a járványhelyzet miatti bevételkiesést, ugyanis április teljes egészében kiesett, márciusban és májusban pedig szinte megszűnt a vendégforgalom. Valószínű az időjárás is közrejátszott, hogy jóval gyengébb forgalmat tapasztaltunk júniusban az ilyenkor szokásosnál, ennek ellenére összességében a forgalom tekintetében erős nyarat zárt a szállodalánc.

2020 első kilenc hónapjában a szobakihasználtság 57,3% volt, míg a főszezonból a július, augusztus hónap emelhető ki, ahol ebben a két hónapban 75,8% volt a szobakihasználtság.

Az újra megnyitott szállodák nyitási utáni teljesítménye – főleg a főszezoni július-augusztus hónapokban - meghaladta a várakozásokat. E két nyári hónapban az egységek összesített bevétele 711 millió Ft-tal (+19,8%), az EBITDA-ja pedig 626 millió Ft-tal (+51,4%) a tervezett érték felett realizálódott. Figyelemre méltó tény, a két nyári hónap teljesítésének értékelésekor, hogy a teljes szállodaállomány vonatkozásában a EBITDA e két hónapban nyolc szálloda zárva tartása mellett is csak 373 millió Ft-tal (-16,8%-kal) maradt el a bázis évitől.

A tavaszi üzemszünet miatt a likviditás megőrzése érdekében a költségek azonnali hatállyal racionalizálásra kerültek, beleértve a költségek legnagyobb hányadát kitevő bérköltségeket is. Az érintett egységek újrainvitását követően az üzemelés lényegesen hatékonyabb keretek között valósult meg.

A járvány második hulláma, illetve a kormány fokozatos korlátozó intézkedései miatt, kevesebb forgalom generálódott a magyar szállodákban, vidéken is, mint a nyári hónapokban előreláthatólag várható lett volna.

A szállodafelújítások a Magyar Turisztikai Ügynökség Zrt. és a Kisfaludy2030 Turisztikai Fejlesztő Nonprofit Zrt. által közösen a Kisfaludy Szálláshelyfejlesztési Konstrukció – nagy kapacitású meglévő szállodák fejlesztése és új szállodák létesítése – programban meghirdetett feltételek szerint, 50%-os, 65% és 75%-os önrésszel, összesen 14 szállodában folyamatos ütemezésben valósulnak meg a következő években.

A felújítások 2020 harmadik negyedévében már megkezdődtek, és az ütemezés alapján jelenleg különböző stádiumban vannak. Elsőként a HUNGUEST Hotel BÁL Resort, a HUNGUEST Hotel Béke és a Grandhotel Galya szállodáknál kezdődtek meg a munkálatok. Az első ütemben még érintett HUNGUEST Hotel Panoráma, HUNGUEST Hotel Répce szállodákban októberben indult el a felújítási folyamat, a HUNGUEST Hotel Helios és HUNGUEST Hotel Flóra esetében pedig szintén még idén fog megkezdődni a beruházás.

A balatoni kempingek szezonálisan működnek, a hagyományos években április hónapban nyitnak és szeptember hónapban zárnak. 2020-ban a kemping nyitás a COVID járvány miatt május 15-e előtt nem volt lehetséges, erre való tekintettel az őszi zárás időpontja későbbre lett halasztva, amelyet a kedvező időjárás is támogatott.

A késői nyitás és a külföldiek beutazási és saját országukban kiutazási korlátozásai miatt, a kempingszolgáltatással foglalkozó három leányvállalat esetében, a vendégéjszakák száma az előző évhez képest átlagosan 75,6%-ára csökkent, ezen belül a külföldieké 43,07%-ára esett vissza, viszont a belföldi vendégeké 122,2 %-ára emelkedett.

## B. A szegmens 2020 háromnegyedéves tevékenységének bemutatása:

### Konszolidált pénzügyi adatok és részvényesi információk, mérleg: - Turizmus szegmens

2020. szeptember 30-án a szegmens mérlegfőösszege 4.125.681 eFt-tal kevesebb értéket mutat az év végéhez képest.

(A kimutatásban szereplő adatok 2020.09.30. és 2019.12.31 napjára vonatkozóan az IFRS számviteli sztenderdek szerinti egyedi beszámolókból készültek, a csoporton belüli konszolidációs kiszűrések nélkül)

adatok ezer forintban, kivéve, ha másképp van feltüntetve

Mérlegadatok (záró állomány)	OPUS GLOBAL Nyrt. Konszolidált 2020.09.30. nem auditált tényadatok	OPUS GLOBAL Nyrt. Konszolidált 2019.12.31. auditált tényadatok	2019.12.31. – 2020.09.30. összehasonlítása	Változás %-ban
<b>Mérlegfőösszeg</b>	<b>123 161 118</b>	<b>127 286 799</b>	<b>-4 125 681</b>	<b>-3,24</b>
Pénzeszközök és pénzeszköz egyenértékesei	4 679 175	5 229 231	-550 056	-10,52
<b>Saját tőke</b>	<b>54 728 800</b>	<b>57 232 304</b>	<b>-2 503 504</b>	<b>-4,37</b>
Hosszú lejáratú kötelezettségek	56 468 681	33 260 021	23 208 660	69,78
Rövid lejáratú kötelezettségek	11 963 635	36 794 474	-24 830 839	-67,49
<b>Hitelek és kölcsönök</b>	<b>29 560 161</b>	<b>27 138 745</b>	<b>2 421 416</b>	<b>8,92</b>
<b>Hitel/Mérlegfőösszeg</b>	<b>24%</b>	<b>21%</b>	<b>3%</b>	<b>12,57</b>
<b>Foglalkoztatottak létszáma (fő)</b>	<b>1 616</b>	<b>1 919</b>	<b>-303</b>	<b>-15,77</b>

A Saját tőke 4,37%-os értékű csökkenését az idei első kilenc hónapban bekövetkezett elszenvedett veszteség okozta, a 2019. év végi számokhoz képest. 2020 második negyedévében az összes szálloda bezárásra került a világméretű járványhelyzet következtében. Július, augusztus hónapban a belföldi szállodák, így a HUNGUEST Hotels

Zrt. tulajdonban lévő szállodák is már jelentős vendégforgalmat realizáltak, így az első hat hónapoz képest csökkent az elszámolt veszteség mértéke 34,4%-kal.

A Turizmus szegmensben belül a hitelállomány értéke szeptember 30-án 2.503.504 eFt-tal nőtt tavaly év végéhez képest, mely változásnak fő oka, hogy 2020. szeptember 30-án az árfolyam 364,65 Ft/EUR-ra emelkedett, az év végi MNB 330,52 Ft/EUR középárfolyamhoz képest, ezzel jelentős, nem realizált árfolyamvesztést okozva.

2020. április 1-jével a Cégcsoport portfóliójának letisztulása és racionalizálása érdekében a HUNGUEST Hotels Zrt. megvásárolta az Anyacégtől - OPUS GLOBAL Nyrt.- az annak tulajdonában álló murai Hotel Alpenblick szállodát.

A szegmens Kötelezettségeinek értéke nem változott jelentősen, azonban a Hosszú lejáratú és Rövid lejáratú kötelezettségek aránya módosult 2020.09.30-án, tekintve, hogy a társaságok Anyacéggel szemben fennálló, korábban rövid lejáratú kötelezettségei – a jelenlegi járványhelyzetre való tekintettel, könnyítve a társaságok pénzügyi helyzetét - átsorolásra kerültek a futamidő meghosszabbítása okán éven túli kötelezettséggé.

### **Konszolidált pénzügyi adatok és részvényesi információk, eredménykimutatás- Turizmus szegmens**

(A kimutatásban szereplő adatok 2020.09.30. és 2019.09.30. napjára vonatkozóan az IFRS számviteli sztenderdek szerinti egyedi beszámolókból készültek, a csoporton belüli konszolidációs kiszűrések nélkül)

adatok ezer forintban, kivéve, ha másképp van feltüntetve

Főbb eredményadatok	OPUS GLOBAL Nyrt. Konszolidált 2020 Q1-Q3 nem auditált tényadatok	OPUS GLOBAL Nyrt. Konszolidált 2019 Q1-Q3 nem auditált tényadatok	2019 Q1-Q3 – 2020 Q1-Q3 összehasonlítása	Változás %-ban
Összes működési bevétel	14 446 065	26 120 901	-11 674 836	-44,70
Működési költségek	15 411 399	22 990 225	-7 578 826	-32,97
<b>Üzemi (Üzleti eredmény) EBIT</b>	<b>-965 334</b>	<b>3 130 676</b>	<b>-4 096 010</b>	<b>-</b>
<b>EBIDTA</b>	<b>529 666</b>	<b>4 947 469</b>	<b>-4 417 803</b>	<b>-89,29</b>
Pénzügyi műveletek eredménye	-1 603 128	-263 312	-1 339 816	-508,83
Adózás előtti eredmény	-2 568 462	2 867 364	-5 435 826	-
Adózott eredmény	-2 550 066	3 484 606	-6 034 672	-
Teljes átfogó jövedelem	-2 504 037	3 325 519	-5 829 556	-

A szegmensben belül a HUNGUEST Hotels szállodalánhoz 19 szállodában 3.352 saját üzemeltetésű szoba és 6.739 saját üzemeltetésű férőhely tartozik. A szállodák kiemelt turisztikai célpontokban (fürdő- és üdülőhelyeken - pl. Hajdúszoboszló, Gyula, Szeged, Hévíz, Bükfürdő, Zalakaros, Mátra, Tapolca) találhatóak, továbbá külföldi szállodaüzemeltető társaságokon keresztül érdekeltségi körbe tartozik négy osztrák szálloda (Murauban a Hotel Relax Resort és a Hotel Alpenblick, Heiligenblutban pedig a Hotel Heiligenblut és a Landhotel Post) és a montenegrói, közvetlen tengerparti fekvésű Hotel Sun Resort, összesen 526 szobával és 1.206 férőhellyel.

A Ligetfürdő Kft., a Legátum Kft., a BLT Group Zrt., az MB Hills Szállodaüzemeltető Kft. és a Pollux Hotel Zrt. 2019.12.31. napjával beolvadt a HUNGUEST Hotels Zrt.-be. A BLT Group Zrt. beolvadását követően három leányvállalat, a Balatontourist Idegenforgalmi és Kereskedelmi Kft., a BALATONTOURIST CAMPING Szolgáltató Kft. és a Balatontourist Füred Club Camping Szolgáltató Kft. közvetlenül a HUNGUEST Hotels Zrt. tulajdonába került. A beolvadás következtében 492.112 eFt értékben csökkent az Üzemi szintű eredmény 2019 első kilenc hónapjához képest.

Az Összes működési bevétel 44,7%-kal csökkent 2020.09.30-ra az előző év hasonló időszakához képest. A csökkenés döntő hányadát az árbevétel csökkenés okozta 99,5% értékben, ebből csökkenésből a legnagyobb részarányt a HUNGUEST Hotel Zrt. realizálta 9.433.388 eFt értékben.



Az üzemeltetési költségek nem csökkentek az árbevétellel párhuzamosan (32,9%-kal), hiszen a fix költségek nagy részét nem tudta a társaság elkerülni. Összehasonlítva a 2019 Q1-Q3-as időszakban realizált Anyagjellegű ráfordítások értéke, amely a vendégek számának drasztikus csökkenésével van összefüggésben, 66,9%-kal, míg a Személy jellegű ráfordítások 31,5%-kal csökkentek 2020 első kilenc hónapjában.

A HUNGUEST Hotels Zrt. esetében a személyi jellegű ráfordítások esetében a bázis időszakhoz viszonyított 20,2%-os csökkenés fő oka, a hotelfelújítások miatt meghozott létszámcsökkentés. További csökkentő hatást jelentett a március-június hónapokra kormányzati intézkedésként eltörölt bérjárulék, valamint a tavalyi félévkor bekövetkezett 2%-pontos járuléksökkentés áthúzó hatása mellett, az idén júliustól ismét 2%-pontos csökkenő szociális hozzájárulás hatása is. A tervezetthez képest 94,2 millió Ft (-1,8%) megtakarítást sikerült elérni, melyhez hozzáadva az itt tervezett, de nem itt megjelenő visszaigényelt szakképzési támogatást is, akkor a megtakarítás 124 millió Ft.

A montenegrói szálloda gyakorlatilag az idei szezonban csak 2020. augusztus 1-ig tudott nyitva lenni. A szálloda ebben a negyedévben (09.30-ig) mindössze 41 napot volt nyitva és a bevétele 54.351 EUR, valamint korábbi táppénz visszafizetéseként 11.600 EUR-t kapott a társaság az államtól, ez mint rendkívüli pénzügyi bevétel szerepel.

A Heiligenblut Hotel GmbH maximálisan kihasználta az ausztriai Kurzarbeit jelentette pénzügyi segítségeket, emellett a jövedelemelmaradás miatt további, 200.000 EUR-t meghaladó támogatást kért az osztrák államtól, ennek elbírálása folyamatban van és várhatóan az év második felében fog döntés születni. A társaság által üzemeltetett HUNGUEST Hotel Heiligenblut 2020. június 17-én, a Landhotel Post étterme 2020. június 27-én nyitott ki. A kiadott szobák száma összességében 37%-kal volt kevesebb, mint egy évvel korábban. A Heiligenblut Hotel GmbH az energiaköltségeket leszámítva minden lényegesebb költségelemet illetően megtakarítást tudott elérni, a tervezetthez képest. A tervhez történt költségmegtakarítás ellenére a fajlagos költségek rosszabbak voltak, mint egy évvel korábban, mivel az alacsony foglaltság és az üzemelő szobák számának csökkenése rontotta a társaság hatékonyságát és jövedelmezőségét.

A Relax Gastro GmbH COVID járvány okán, a tervezett nyári programtervét módosítani kellett. A több éve futó táborozásra idén nem nyílt lehetőség, így csak részleges nyitvatartás mellett működött a társaság, valamint a Hotel Alpenblick idén nyáron zárva maradt. Tekintettel arra, hogy a magyar vendégek érkezésével nem tervezhettek, az üzemeltetési időszakot lerövidítették az osztrák/német szünidő időtartamára, így ebben az évben a Relax Hotel mindössze két hónapig, július 15. és augusztus 15. között tartott nyitva. A vendégkör kizárólag egyéni „leisure” vendégekből állt, alacsony átlagár mellett, így a megszokottnál magasabb foglaltsági számokkal sikerült üzemelni.

A HUNGUEST Hotels Zrt. egyéb ráfordításainak 33%-os bázis alatti értékét alapvetően a bevétel kieséssel párhuzamosan elmaradt adók (iparűzési adó, innovációs hozzájárulás, turizmusfejlesztési hozzájárulás) okozzák. Bár januártól a szállás árbevételre is fizetni kellett a turizmus fejlesztési hozzájárulást, március hónaptól a kormányzati rendeletnek megfelelően, már nem kellett ezen adónemet semmilyen bevétel után megfizetni.

A nettó árbevétel változása, a három, kempingeket tulajdonló társaság esetében kempingenként másként változott a 2019-es évhez képest, annak függvényében, hogy zömében belföldi vagy külföldi turistákat fogadnak-e vagy sem. A Balatontourist Camping Kft. esetében a nettó árbevétel 36 %-os csökkenését realizálták, mivel a CLUB Aliga komplexum üzemeltetése 2019. végén befejeződött. Ugyanakkor a fő tevékenység, a szálláshely értékesítés nettó bevétele a vendégforgalom csökkenés ellenére meghaladta 11,1%-kal a tavalyi értéket. A Balatontourist Kft. árbevételének a bázisidőszakhoz viszonyított mindössze 8,3 %-os csökkenése a pandémia a járványhelyzet mellett kifejezetten jó eredménynek számít. A Balatontourist Füred Club Camping Kft. nettó árbevétele csak 9,4 %-kal csökkent, ami első sorban a külföldi vendégek nagyarányú elmaradásának a következménye.

A járvány miatt elmaradó vendégforgalomhoz igazodóan a kempingekben csökkentek a proporcionális költségek és a szigorú takarékosági intézkedések következtében az állandó költségek is.

A szegmensen belül a Pénzügyi műveletek eredménye jelentősen, 1.339.816 eFt-tal romlott 2019 első kilenc hónapjához képest. A szegmens társaságai éltek ugyan a 2020-ban meghirdetett moratóriummal, de a 2020 Q1-Q3-as tőzsdei jelentésben az időszakos ráfordítás kimutatásra került, az előző időszakokkal való összehasonlíthatóság érdekében.

A Turizmus szegmens aggregált teljes átfogó jövedelme 2.504.037 eFt veszteség lett 2020. első három negyedévében, amely jelentősen elmaradt a 2019-es ugyanezen időszak eredményétől a koronavírus okozta pandémiás helyzet következtében. Az első félévben a szállodák meghozták a szükséges költségcsökkentő



intézkedéseket, melyet tovább segített a július- augusztus hónap jelentős belföldi turizmus hatása. Ezen hatások együtteseként a harmadik negyedév eredménye jobb lett, mint az első hat hónapban realizált veszteség.

#### **IV. A PÉNZÜGYI KIMUTATÁSOK KÖZZÉTÉTELRE ENGEDÉLYEZÉSE**

A pénzügyi kimutatásokat a Csoport anyavállalatának Igazgatósága 2020. november 30. napján a 26/2020. (XI.30.) Igazgatósági határozatban ebben a formában közzétételre engedélyezte.

#### **V. NYILATKOZAT**

Az OPUS GLOBAL Nyilvánosan Működő Részvénytársaság (1062 Budapest, Andrásy út 59., a továbbiakban: „Társaság”) kijelenti, hogy a Társaság által az alkalmazható számviteli előírások alapján, a legjobb tudása szerint elkészített 2020 Háromnegyedéves jelentés valós és megbízható képet ad a kibocsátó és a konszolidációba bevont vállalkozások eszközeiről, kötelezettségeiről, pénzügyi helyzetéről, valamint nyereségéről és veszteségéről, továbbá a vezetőségi jelentés megbízható képet ad a kibocsátó és a konszolidációba bevont vállalkozások helyzetéről, fejlődéséről és teljesítményéről, ismertette a főbb kockázatokat és bizonytalansági tényezőket.

2020. november 30.

Dr. Mészáros Beatrix  
az Igazgatóság elnöke

Dzsubák Attila Zsolt  
Vezérigazgató



OPUS GLOBAL Nyrt.  
1062 Budapest, Andrásy út 59.  
Cg.: 01-10-042533

tel.: +36 1 433 0700  
e-mail: info@opusglobal.hu  
www.opusglobal.hu

## VI. Mellékletek

### A Társaság könyvvizsgálója

BDO Magyarország Könyvvizsgáló Kft. (MKVK szám: 002387, 1103 Budapest, Kőér utca 2/A. C. épület, cégjegyzék száma: 01-09-867785, adószáma: 13682738-4-42), személyében felelős könyvvizsgáló: Kékesi Péter, Kamarai tagszám: 007128. A Könyvvizsgálat éves díja az OPUS GLOBAL Nyrt. egyedi és konszolidációs könyvvizsgálatára a 2020-as évre 19.950.000 Ft + ÁFA.

### Szervezeti és személyi változások

A Társaság vezető állású tisztségviselőit, stratégiai divízió vezetőit a Jelentés leadásakor az alábbi táblázat mutatja be:

Jelleg	Név	Beosztás	Megbízás kezdete	Megbízás vége	Saját részvény tulajdon
IGT	Dr. Mészáros Beatrix	elnök	2017.05.02.	2022. 05.02.	-
IGT	Halmi Tamás	tag	2017.05.02.	2022. 05.02.	-
IGT	Vida József	tag	2018.06.19.	2022. 05.02.	-
IGT	Járai Zsigmond	tag	2019.10.04.	2022. 05.02.	-
IGT	Dr. Balog Ádám	tag /alelnök	2019.10.04.	2022. 05.02.	-
FB, AB	Tima János	elnök	2017.05.02.	2022. 05.02.	-
FB, AB	Dr. Egyedné Dr. Páricsi Orsolya	tag	2017.05.02.	2022. 05.02.	-
FB, AB	Dr. Gödör Éva Szilvia	tag	2018.04.27.	2022. 05.02.	-
SP	Dzsubák Attila Zsolt	Vezérigazgató	2020.07.01.*	-	-
SP	Ódorné Angyal Zsuzsanna	Operatív vezérigazgató-helyettes	2009.07.01.*	-	-
SP	Dr. Dakó Gábor Miklós	Társaságirányításért felelős vezérigazgató-helyettes	2019.07.01.*	-	-
SP	Dr. Tóth Anett	Élelmiszeripari divízió vezető	2019.07.01.	-	-
SP	Halmi Tamás	Ipari divízió vezető	2019.07.01.	-	-

IGT: Igazgatóság tagja

FB: Felügyelőbizottság tagja

AB: Audit Bizottság tagja

\*a munkaviszony kezdő időpontja

SP: stratégiai alkalmazott

Dzsubák Attila Zsolt vette át az OPUS GLOBAL Nyrt. irányítását 2020. július 1-től. A tőzsdei társaság Igazgatósága az új vezérigazgató mellett Dr. Balog Ádám igazgatósági tagot az igazgatóság alelnökének nevezte ki.

### Közzétételi információk

A Holdingot érintő eseményekről, intézkedésekről folyamatosan tájékoztatjuk a részvényeseket és az érdeklődőket a Budapesti Értéktőzsde honlapján (a kibocsátók listája, OPUS GLOBAL Nyrt. Közzétételek cím alatt), a [www.kozzetetelek.hu](http://www.kozzetetelek.hu) oldalon és a Társaság honlapján: [www.opusglobal.hu](http://www.opusglobal.hu).

### Tőzsdei kapcsolattartás

2019.07.01-től az OPUS GLOBAL Nyrt. szervezetésben dr. Dakó Gábor, Társaságirányításért felelős vezérigazgató-helyettes munkakörénél fogva személyesen, vagy az irányítása és felügyelete alatt álló munkaszervezeten keresztül felelős a befektetési kapcsolattartásra vonatkozó feladatok teljeskörű ellátásáért, valamint a teljes tőkepiaci kommunikációért. Elérhetőség: + 36 1 433 0701, [info@opusglobal.hu](mailto:info@opusglobal.hu)

## Részvényesi információk

A Társaság cégneve:	OPUS GLOBAL Nyilvánosan Működő Részvénytársaság
A Társaság cégjegyzékszáma:	Fővárosi Törvényszék Cégbírósága Cg. 01-10-042533, Magyarország
A társaság címe:	1062 Budapest, Andrássy út 59.
Telefon:	(36-1) 433-07-00
A társaság e-mail címe:	info@opusglobal.hu
A társaság bejegyzett internet elérhetősége:	www.opusglobal.hu
Befektetési kapcsolattartó:	Dr. Dakó Gábor Miklós - (36-1) 433-07-01
A társaság alaptőkéje:	17.541.151.250 Ft
A hatályos alapszabály kelte:	2019. április 8.
A Társaság működésének időtartama:	határozatlan
A Társaság üzleti éve:	a naptári évvel egyező, amely minden év január 1-től december 31-ig tart
A Társaság tevékenysége:	Főtevékenység: 6420'08 Vagyonkezelés (holding)

## Értékpapír struktúra

Értékpapír megnevezése	OPUS részvény
Értékpapírkód (ISIN) tőzsdére bevezetett	HU0000110226
Kijelzés módja (Ticker)	OPUS
Kereskedés pénzneme	HUF
Részvényszám (db)	701.646.050
A Kibocsátó jegyzett tőkéje*	17.541.151.250 Ft
Részvénykategória	Prémium kategória
Az értékpapír előállítási módja	dematerializált
Az értékpapír típusa	törzsrészvény
Részvényfajta	névre szóló
Névértéke	25 Ft
A Tőzsdei értékpapír bevezetésének napja	1998. április 22.
Bevezetési Ár	700 HUF
Sorozat és sorszáma	„A”
Az értékpapírhoz kapcsolódó jogok felsorolása	teljeskörű

Társaság részvénykönyvének vezetését az OPUS GLOBAL Nyrt. saját maga végzi.

Értékpapír megnevezése	„OPUS GLOBAL 2029 Kötvény”
Sorozat kódja:	OPUS2029
Értékpapírkód (ISIN) XBondra bevezetett	HU0000359278
Darabszám:	572
Forgalomba hozatal módja:	zártkörű
Formája:	dematerializált
Aukció időpontja:	2019. október 25.
Kötvény futamideje:	10 év
Kötvény lejárat:	2029. október 29.
A sorozat össznévértéke:	28,6 milliárd Ft
Bevont forrás összege	28,77 milliárd Ft
Kamatozás típusa:	Fix kamatozás

Kupon mértéke:	2,80%
A BÉT-re való bevezetés napja:	2020. március 30.

## Tulajdonosi struktúra

### A saját tulajdonban lévő részvények mennyiségének alakulása a teljes alaptőkére vetítve (RS2)

	Résztesedés (2019. december 31.)		Résztesedés (2020. november 30.)	
	db	%	db	%
Társasági szinten: OPUS GLOBAL Nyrt.	5.404.454	0,77	7.208.246	1,02
Leányvállalatok <sup>1</sup> : Csabatáj Zrt.	12.500.000	1,78	12.500.000	1,78
<b>Összesen</b>	<b>17.904.454</b>	<b>2,55</b>	<b>19.708.246</b>	<b>2,80</b>

<sup>1</sup> Konszolidációba bevont társaságok

### Az 5%-nál nagyobb tulajdonosok felsorolása, bemutatása (RS3) 2020.11.30. napján

Név	Letétkezelő	Mennyiség (db)	Résztesedés (%)
<b>KONZUM PE Magántőkealap</b>	nem	<b>178 240 361</b>	<b>25,40%</b>
közvetlen	nem	175 584 196	25,02%
közvetett	nem	2 656 165	0,38%
<b>Mészáros Lőrinc</b>	nem	<b>172 792 796</b>	<b>24,63%</b>
közvetlen	nem	146 314 411	20,85%
közvetett (az Addition OPUS Zrt.-én keresztül)	nem	26 478 385	3,77%
<b>Talents Group Beruházás-szervező Zrt.</b>	nem	<b>46 998 875</b>	<b>6,70%</b>
<b>KONZUM MANAGEMENT Kft.</b>	nem	<b>49 809 673</b>	<b>7,10%</b>
<b>Közkezhányad: 33,35%</b>			

A közkezhányad meghatározásánál nem vettük figyelembe a fent feltüntetett és 5%-nál nagyobb mértékben tulajdonolt részvénycsomagot, valamint a Társaság és a konszolidációs körébe tartozó leányvállalatai által birtokolt részvénytartásokat.

## A Társaság 2020. november 30-ig megtartott közgyűlési határozatainak összefoglalása

Száma	Tárgy, rövid tartalom
1/2020. (IV.30.)	2019. évi IFRS egyedi Éves beszámoló elfogadása
2/2020. (IV.30.)	2019. évi IFRS Konszolidált Éves beszámoló elfogadása
3/2020. (IV.30.)	2019. évi IFRS egyedi és Konszolidált Éves beszámoló elfogadása
4/2020. (IV.30.)	A Felelős Társaságirányítási Jelentés elfogadása
5/2020. (IV.30.)	Igazgatóság, Felügyelő Bizottság és Audit Bizottság munkájának értékelése
6/2020. (IV.30.)	A Társaság könyvvizsgálójának megválasztása és díjazásának megállapítása
7/2020. (IV.30.)	Véleménynyilvánító szavazás a Társaság Javaldalmazási Politikájáról

## Az időszakban közzétett tájékoztatások

Dátum	Hirdetmény megnevezése
2020.01.02.	Tájékoztató résztesedések százalékos arányának változásáról
2020.01.02.	Tájékoztató az alaptőke nagyságáról és a szavazati jogok számáról
2020.01.31.	Tájékoztató az alaptőke nagyságáról és a szavazati jogok számáról

2020.01.31.	Tájékoztató a társaság vezető tisztségviselőiről
2020.02.10.	Rendkívüli Hirdetmény
2020.02.28.	Tájékoztató az alaptőke nagyságáról és a szavazati jogok számáról
2020.02.28.	Egyéb tájékoztatás
2020.03.04.	Tájékoztató konszolidációs körbe bevont leányvállalattal kapcsolatban
2020.03.04.	Tájékoztató konszolidációs körbe bevont leányvállalattal kapcsolatban
2020.03.16.	Az OPUS GLOBAL Nyrt. Információs Dokumentuma, amelyet a Budapesti Értéktőzsde Zártkörűen Működő Részvénytársaság Vezérigazgatója a 9/XBond/2020. számú határozatban hagyott jóvá
2020.03.16.	Rendkívüli Hirdetmény
2020.03.19.	Tájékoztató konszolidációs körbe bevont leányvállalattal kapcsolatban
2020.03.23.	Rendkívüli Hirdetmény
2020.03.24.	Tájékoztató konszolidációs körbe bevont leányvállalattal kapcsolatban
2020.03.26.	Rendkívüli Hirdetmény
2020.03.27.	Rendkívüli Hirdetmény
2020.03.30.	Közgyűlési meghívó
2020.03.31.	Tájékoztató az alaptőke nagyságáról és a szavazati jogok számáról
2020.04.01.	Tájékoztató konszolidációs körbe bevont leányvállalattal kapcsolatban
2020.04.02.	RENDKÍVÜLI TÁJÉKOZTATÁS az OPUS GLOBAL Nyrt. saját részvény vásárlásáról
2020.04.03.	RENDKÍVÜLI TÁJÉKOZTATÁS az OPUS GLOBAL Nyrt. saját részvény vásárlásáról
2020.04.06.	RENDKÍVÜLI TÁJÉKOZTATÁS az OPUS GLOBAL Nyrt. saját részvény vásárlásáról
2020.04.07.	RENDKÍVÜLI TÁJÉKOZTATÁS az OPUS GLOBAL Nyrt. saját részvény vásárlásáról
2020.04.08.	RENDKÍVÜLI TÁJÉKOZTATÁS az OPUS GLOBAL Nyrt. saját részvény vásárlásáról
2020.04.08.	Tájékoztató konszolidációs körbe bevont leányvállalattal kapcsolatban
2020.04.09.	RENDKÍVÜLI TÁJÉKOZTATÁS az OPUS GLOBAL Nyrt. saját részvény vásárlásáról
2020.04.09.	Közgyűlési előterjesztések
2020.04.15.	RENDKÍVÜLI TÁJÉKOZTATÁS az OPUS GLOBAL Nyrt. saját részvény vásárlásáról
2020.04.15.	Tájékoztató konszolidációs körbe bevont leányvállalattal kapcsolatban
2020.04.16.	RENDKÍVÜLI TÁJÉKOZTATÁS az OPUS GLOBAL Nyrt. saját részvény vásárlásáról
2020.04.17.	RENDKÍVÜLI TÁJÉKOZTATÁS az OPUS GLOBAL Nyrt. saját részvény vásárlásáról
2020.04.17.	Rendkívüli tájékoztatás az éves rendes közgyűléssel kapcsolatban
2020.04.22.	RENDKÍVÜLI TÁJÉKOZTATÁS az OPUS GLOBAL Nyrt. saját részvény vásárlásáról
2020.04.22.	Tájékoztató konszolidációs körbe bevont leányvállalattal kapcsolatban
2020.04.23.	RENDKÍVÜLI TÁJÉKOZTATÁS az OPUS GLOBAL Nyrt. saját részvény vásárlásáról
2020.04.23.	Tájékoztató konszolidációs körbe bevont leányvállalattal kapcsolatban
2020.04.27.	RENDKÍVÜLI TÁJÉKOZTATÁS az OPUS GLOBAL Nyrt. saját részvény vásárlásáról
2020.04.30.	Tájékoztató az alaptőke nagyságáról és a szavazati jogok számáról
2020.04.30.	Az OPUS GLOBAL Nyrt. Igazgatóságának közgyűlési hatáskörben meghozott határozata
2020.04.30.	Éves Jelentés
2020.04.30.	Felelős Társaságirányítási Jelentés
2020.04.30.	OPUS GLOBAL Nyrt. Javalmazási politika
2020.05.05.	Tájékoztató konszolidációs körbe bevont leányvállalattal kapcsolatban
2020.05.08.	RENDKÍVÜLI TÁJÉKOZTATÁS az OPUS GLOBAL Nyrt. saját részvény vásárlásáról
2020.05.13.	Tájékoztató konszolidációs körbe bevont leányvállalattal kapcsolatban
2020.05.14.	RENDKÍVÜLI TÁJÉKOZTATÁS az OPUS GLOBAL Nyrt. saját részvény vásárlásáról
2020.05.15.	RENDKÍVÜLI TÁJÉKOZTATÁS az OPUS GLOBAL Nyrt. saját részvény vásárlásáról
2020.05.18.	RENDKÍVÜLI TÁJÉKOZTATÁS az OPUS GLOBAL Nyrt. saját részvény vásárlásáról
2020.05.19.	Tájékoztató konszolidációs körbe bevont leányvállalattal kapcsolatban
2020.01.02.	Tájékoztató részesedések százalékos arányának változásáról
2020.01.02.	Tájékoztató az alaptőke nagyságáról és a szavazati jogok számáról
2020.01.31.	Tájékoztató az alaptőke nagyságáról és a szavazati jogok számáról

2020.01.31.	Tájékoztató a társaság vezető tisztségviselőiről
2020.02.10.	Rendkívüli Hirdetmény
2020.02.28.	Tájékoztató az alaptőke nagyságáról és a szavazati jogok számáról
2020.02.28.	Egyéb tájékoztatás
2020.03.04.	Tájékoztató konszolidációs körbe bevont leányvállalattal kapcsolatban
2020.03.04.	Tájékoztató konszolidációs körbe bevont leányvállalattal kapcsolatban
2020.03.16.	Az OPUS GLOBAL Nyrt. Információs Dokumentuma, amelyet a Budapesti Értéktőzsde Zártkörűen Működő Részvénytársaság Vezérigazgatója a 9/XBond/2020. számú határozatban hagyott jóvá
2020.03.16.	Rendkívüli Hirdetmény
2020.03.19.	Tájékoztató konszolidációs körbe bevont leányvállalattal kapcsolatban
2020.03.23.	Rendkívüli Hirdetmény
2020.03.24.	Tájékoztató konszolidációs körbe bevont leányvállalattal kapcsolatban
2020.03.26.	Rendkívüli Hirdetmény
2020.03.27.	Rendkívüli Hirdetmény
2020.03.30.	Közgyűlési meghívó
2020.03.31.	Tájékoztató az alaptőke nagyságáról és a szavazati jogok számáról
2020.04.01.	Tájékoztató konszolidációs körbe bevont leányvállalattal kapcsolatban
2020.04.02.	RENDKÍVÜLI TÁJÉKOZTATÁS az OPUS GLOBAL Nyrt. saját részvény vásárlásáról
2020.04.03.	RENDKÍVÜLI TÁJÉKOZTATÁS az OPUS GLOBAL Nyrt. saját részvény vásárlásáról
2020.04.06.	RENDKÍVÜLI TÁJÉKOZTATÁS az OPUS GLOBAL Nyrt. saját részvény vásárlásáról
2020.04.07.	RENDKÍVÜLI TÁJÉKOZTATÁS az OPUS GLOBAL Nyrt. saját részvény vásárlásáról
2020.04.08.	RENDKÍVÜLI TÁJÉKOZTATÁS az OPUS GLOBAL Nyrt. saját részvény vásárlásáról
2020.04.08.	Tájékoztató konszolidációs körbe bevont leányvállalattal kapcsolatban
2020.04.09.	RENDKÍVÜLI TÁJÉKOZTATÁS az OPUS GLOBAL Nyrt. saját részvény vásárlásáról
2020.04.09.	Közgyűlési előterjesztések
2020.04.10.	OPUS GLOBAL Nyrt. General Meeting - Proposals
2020.04.15.	RENDKÍVÜLI TÁJÉKOZTATÁS az OPUS GLOBAL Nyrt. saját részvény vásárlásáról
2020.04.15.	Tájékoztató konszolidációs körbe bevont leányvállalattal kapcsolatban
2020.04.16.	RENDKÍVÜLI TÁJÉKOZTATÁS az OPUS GLOBAL Nyrt. saját részvény vásárlásáról
2020.04.17.	RENDKÍVÜLI TÁJÉKOZTATÁS az OPUS GLOBAL Nyrt. saját részvény vásárlásáról
2020.04.17.	Rendkívüli tájékoztatás az éves rendes közgyűléssel kapcsolatban
2020.04.22.	OPUS GLOBAL Nyrt. General Meeting – Proposals (mellékletek)
2020.04.22.	RENDKÍVÜLI TÁJÉKOZTATÁS az OPUS GLOBAL Nyrt. saját részvény vásárlásáról
2020.04.22.	Tájékoztató konszolidációs körbe bevont leányvállalattal kapcsolatban
2020.04.23.	RENDKÍVÜLI TÁJÉKOZTATÁS az OPUS GLOBAL Nyrt. saját részvény vásárlásáról
2020.04.23.	Tájékoztató konszolidációs körbe bevont leányvállalattal kapcsolatban
2020.04.24.	RENDKÍVÜLI TÁJÉKOZTATÁS az OPUS GLOBAL Nyrt. saját részvény vásárlásáról
2020.04.27.	RENDKÍVÜLI TÁJÉKOZTATÁS az OPUS GLOBAL Nyrt. saját részvény vásárlásáról
2020.04.30.	Tájékoztató az alaptőke nagyságáról és a szavazati jogok számáról
2020.04.30.	Az OPUS GLOBAL Nyrt. Igazgatóságának Közgyűlési hatáskörben meghozott határozata
2020.04.30.	Éves Jelentés
2020.04.30.	Felelős Társaságirányítási Jelentés
2020.04.30.	OPUS GLOBAL Nyrt. Javalmazási politika
2020.05.05.	Tájékoztató konszolidációs körbe bevont leányvállalattal kapcsolatban
2020.05.08.	RENDKÍVÜLI TÁJÉKOZTATÁS az OPUS GLOBAL Nyrt. saját részvény vásárlásáról
2020.05.13.	Tájékoztató konszolidációs körbe bevont leányvállalattal kapcsolatban
2020.05.14.	RENDKÍVÜLI TÁJÉKOZTATÁS az OPUS GLOBAL Nyrt. saját részvény vásárlásáról
2020.05.15.	RENDKÍVÜLI TÁJÉKOZTATÁS az OPUS GLOBAL Nyrt. saját részvény vásárlásáról
2020.05.18.	RENDKÍVÜLI TÁJÉKOZTATÁS az OPUS GLOBAL Nyrt. saját részvény vásárlásáról
2020.05.19.	Tájékoztató konszolidációs körbe bevont leányvállalattal kapcsolatban

2020.05.20.	RENDKÍVÜLI TÁJÉKOZTATÁS az OPUS GLOBAL Nyrt. saját részvény vásárlásáról
2020.05.22.	RENDKÍVÜLI TÁJÉKOZTATÁS az OPUS GLOBAL Nyrt. saját részvény vásárlásáról
2020.05.26.	Tájékoztató konszolidációs körbe bevont leányvállalattal kapcsolatban
2020.05.26.	RENDKÍVÜLI TÁJÉKOZTATÁS az OPUS GLOBAL Nyrt. saját részvény vásárlásáról
2020.05.26.	Tájékoztató konszolidációs körbe bevont leányvállalattal kapcsolatban
2020.05.28.	RENDKÍVÜLI TÁJÉKOZTATÁS az OPUS GLOBAL Nyrt. saját részvény vásárlásáról
2020.05.29.	Tájékoztató konszolidációs körbe bevont leányvállalattal kapcsolatban
2020.05.30.	OPUS GLOBAL Nyrt. 2020. I. Negyedéves jelentése
2020.05.30.	OPUS GLOBAL Nyrt. Befektetői tájékoztatója
2020.06.02.	Tájékoztató az alaptőke nagyságáról és a szavazati jogok számáról
2020.06.03.	RENDKÍVÜLI TÁJÉKOZTATÁS az OPUS GLOBAL Nyrt. saját részvény vásárlásáról
2020.06.04.	Rendkívüli Hirdetmény
2020.06.04.	Tájékoztató konszolidációs körbe bevont leányvállalattal kapcsolatban
2020.06.05.	Tájékoztató konszolidációs körbe bevont leányvállalattal kapcsolatban
2020.06.10.	RENDKÍVÜLI TÁJÉKOZTATÁS az OPUS GLOBAL Nyrt. saját részvény vásárlásáról
2020.06.11.	Tájékoztató konszolidációs körbe bevont leányvállalattal kapcsolatban
2020.06.11.	RENDKÍVÜLI TÁJÉKOZTATÁS az OPUS GLOBAL Nyrt. saját részvény vásárlásáról
2020.06.15.	RENDKÍVÜLI TÁJÉKOZTATÁS az OPUS GLOBAL Nyrt. saját részvény vásárlásáról
2020.06.15.	Rendkívüli Hirdetmény
2020.06.15.	Tájékoztató konszolidációs körbe bevont leányvállalattal kapcsolatban
2020.06.19.	Rendkívüli Hirdetmény
2020.06.19.	Tájékoztató konszolidációs körbe bevont leányvállalattal kapcsolatban
2020.06.22.	RENDKÍVÜLI TÁJÉKOZTATÁS az OPUS GLOBAL Nyrt. saját részvény vásárlásáról
2020.06.24.	Tájékoztató konszolidációs körbe bevont leányvállalattal kapcsolatban
2020.06.25.	RENDKÍVÜLI TÁJÉKOZTATÁS az OPUS GLOBAL Nyrt. saját részvény vásárlásáról
2020.06.25.	Tájékoztató konszolidációs körbe bevont leányvállalattal kapcsolatban
2020.06.29.	Tájékoztató konszolidációs körbe bevont leányvállalattal kapcsolatban
2020.07.01.	Tájékoztató az alaptőke nagyságáról és a szavazati jogok számáról
2020.07.01.	Tájékoztató a társaság vezető tisztségviselőiről
2020.07.01.	Rendkívüli Hirdetmény
2020.07.02.	Egyéb tájékoztató
2020.07.06.	Rendkívüli Hirdetmény
2020.07.16.	Tájékoztató konszolidációs körbe bevont leányvállalattal kapcsolatban
2020.07.28.	Tájékoztató részesedések százalékos arányának változásáról
2020.07.28.	Tájékoztató a társaság vezető tisztségviselőiről
2020.07.28.	Tájékoztató vezetői feladatokat ellátó személynek a Társaság részvényeire vonatkozóan kötött ügyletről
2020.08.03.	Rendkívüli Hirdetmény
2020.08.03.	Tájékoztató az alaptőke nagyságáról és a szavazati jogok számáról
2020.08.17.	Tájékoztató konszolidációs körbe bevont leányvállalattal kapcsolatban
2020.08.25.	Tájékoztató konszolidációs körbe bevont leányvállalattal kapcsolatban
2020.08.26.	Rendkívüli Hirdetmény
2020.08.26.	Tájékoztató konszolidációs körbe bevont leányvállalattal kapcsolatban
2020.08.31.	Tájékoztató az alaptőke nagyságáról és a szavazati jogok számáról
2020.09.10.	Rendkívüli Hirdetmény
2020.09.24.	Tájékoztató konszolidációs körbe bevont leányvállalattal kapcsolatban
2020.09.25.	Rendkívüli Hirdetmény
2020.09.30.	Tájékoztató az alaptőke nagyságáról és a szavazati jogok számáról
2020.09.30.	Féléves Jelentés
2020.09.30.	Befektetői tájékoztató