




OPUS
GLOBAL

2021

**Háromnegyedéves
Jelentés**



**OPUS
GLOBAL
Nyrt.**



Konszolidált

IFRS

2021.12.15.

Az OPUS GLOBAL Nyrt. 2021. Háromnegyedéves konszolidált jelentése

Tartalomjegyzék

I.	A CSOPORT 2021. HÁROMNEGYEDÉVES JELENTÉS FŐBB MUTATÓSZÁMAI	3
II.	A BESZÁMOLÁSI IDŐSZAK GAZDÁLKODÁSI ESEMÉNYEI	7
III.	KONSZOLIDÁLT PÉNZÜGYI ADATOK ÉS RÉSZVÉNYESI INFORMÁCIÓK	10
	A PÉNZÜGYI KIMUTATÁSOKHOZ KAPCSOLÓDÓ ADATLAPOK.....	10
IV.	EGYÉB NEM PÉNZÜGYI KIMUTATÁS ISMERTETÉSE.....	56
V.	A PÉNZÜGYI KIMUTATÁSOK KÖZZÉTÉTELRE ENGEDÉLYEZÉSE.....	56
VI.	NYILATKOZAT.....	56
VII.	Mellékletek	57

Készült az Európai Unió által befogadott nemzetközi pénzügyi standardok szerinti konszolidált pénzügyi kimutatások alapján.

Megjegyzés:

Az Igazgatóság a jelentésében az OPUS GLOBAL Nyrt., mint Anyacég megnevezését az alábbiak szerint jeleníti meg a továbbiakban: „Anyacég”, „Társaság”, „Holdingközpont”, „OPUS GLOBAL Nyrt.”.

Amennyiben a jelentés az OPUS GLOBAL Nyrt. által konszolidált leányvállalatok egységére utal, úgy az alábbi megnevezések használata a jellemző: „OPUS Csoport”, „Cégcsoport”, „Holding”, „Vállalatcsoport”.



I. A CSOPORT 2021. HÁROMNEGYEDÉVES JELENTÉS FŐBB MUTATÓSZÁMAI

adatok ezer forintban, kivéve, ha másképp van feltüntetve

Főbb pénzügyi adatok	OPUS GLOBAL Nyrt. Konszolidált 2021Q3 nem auditált tényadatok	OPUS GLOBAL Nyrt. Konszolidált 2020YE auditált tényadatok	2020YE-2021Q3 összehasonlítása	Változás 2021Q3/2020YE %-ban
Mérlegfőösszeg	822 764 928	560 083 276	262 681 652	47%
Saját tőke	280 648 155	227 618 628	53 029 527	23%

Főbb eredményadatok	OPUS GLOBAL Nyrt. Konszolidált 2021Q3 nem auditált tényadatok	OPUS GLOBAL Nyrt. Konszolidált 2020Q3 nem auditált tényadatok	2020Q3-2021Q3 összehasonlítása	Változás 2021Q3/2020Q3 %-ban
Összes működési bevétel	188 933 841	162 090 787	26 843 054	17%
Működési költségek	179 600 175	152 197 720	27 402 455	18%
Üzemi (Üzleti eredmény) EBIT	9 333 666	9 893 067	-559 401	-6%
EBITDA	26 486 320	26 223 484	262 836	1%
Pénzügyi műveletek eredménye	15 011 217	-5 261 540	20 272 757	NA
Adózás előtti eredmény	24 344 883	4 631 527	19 713 356	426%
Adózott eredmény	23 785 508	3 012 571	20 772 937	690%
Teljes átfogó jövedelem	23 633 373	3 541 016	20 092 357	567%

adatok ezer forintban, kivéve, ha másképp van feltüntetve

Részvény információk	2021Q3	2020YE	2020Q3	Változás 2021Q3/2020Q3 %-ban
Záróár (Ft)	253,5	290	243,0	4,32%
Tőzsdére bevezetett Részvényszám (db)	701 646 050	701 646 050	701 646 050	0,00%
súlyozott részvényszám (db)	681 937 804	682 459 673	681 937 804	0,00%
Piaci kapitalizáció (Mrd Ft)	177,9	203,5	170,5	4,32%
EPS (Anyavállalatra jutó adózott eredmény/súlyozott részvényszám)	30,7	-9,6	0,4	8412,02%
BVPS (teljes saját tőke/súlyozott részvényszám)	411,5	333,5	421,7	-2,40%
Saját részvényszám (db)	19 708 246	19 708 246	19 708 246	0,00%

GAZDASÁGI ÖSSZEFOGLALÓ

A 2021 háromnegyedévét a Vállalatcsoport konszolidált szinten **822,8 milliárd forint Mérlegfőösszeggel** és **280,6 milliárd forint Saját tőkével zárta**, míg a **Teljes átfogó eredménye 23,6 milliárd forint lett.**

2021. év első kilenc hónapjában a Vállalatcsoport, a jelen gazdasági helyzetben, amelyet már nagy mértékben érintett a kritikus energiahelyzet és az alapanyagok ugrásszerű áremelkedése **9,3 milliárd forint** konszolidált **Üzemi eredményt (EBIT) produkált**, míg a konszolidált **EBITDA szinten** majd **26,5 milliárd forintot ért el.**

A beszámolási időszakban ezen Üzemi eredményt 4,87 milliárd forint értékben rontotta az építőiparnál az apportkor kimutatott szerződésállományokhoz kapcsolódó IFRS sztenderdeknek megfelelően elszámolt értékcsökkenés.

A Vállalatcsoport 2021. háromnegyedévi konszolidált **Adózott eredménye 23,8 milliárd forint**, mely a tavalyi ugyanezen időszakhoz képest 20,8 milliárd forintos eredményjavulást jelent a Cégcsoportnál.

Az eredmény a Csoport teljes portfólióját megvizsgálva több szempontból is kiemelkedő, hiszen a 2021. háromnegyedéves konszolidáció során az eredménykimutatásban az idén kiépített Energetika szegmens társaságainál csak az akvizíció napját követő időszak, vagyis az OPUS TIGÁZ Zrt. esetében csak 6 havi, az OPUS TITÁSZ Zrt. esetében pedig csupán egy, a szeptemberi hónap eredménye került bevonásra.

Kiemelendő továbbá, hogy az elszámolási időszakban a Turizmus szegmens továbbra is a pandémiás helyzet okozta jelentős korlátozások mellett üzemelt, hiszen 2020. január-februárban, a koronavírus-járvány kitörése előtt még a Hunguest Hotels Zrt. összes szállodája üzemelt, valamint a veszélyhelyzeti korlátozások következtében elrendelt üzemszünet 2021Q1-Q3 időszakban kétszer olyan hosszú volt a tavalyi év hasonló időszakához viszonyítva. **Az üzemszünet ideje alatt közel 250 ezer vendégéjszaka esett ki az idei időszakból.**

Az év második felétől már jelentősen emelkedtek a világpiacon az energiaárak mellett az alapanyagárak is, amely hatás alól a portfólió társaságai sem tudnak elhatárolódni, így ez részben már érzékelhető a Csoport eredményességében.

Az OPUS Cégcsoport 2021.09.30-án konszolidált szinten **822,8 milliárd forint Mérlegfőösszeggel** zárt, amely 262,7 milliárd forinttal, vagyis több, mint 47%-kal nőtt a tavalyi év végi bázisadatokhoz képest, amely növekedés nagyrészt az energetikai társaságok akvizíciójának eredménye.

Felhívjuk a figyelmet azonban, hogy az értékelési időszak még nem zárult le az OPUS TITÁSZ Zrt. vételár allokáció tekintetében, mivel a menedzsment még további információkat keres bizonyos becslésen alapuló területekre vonatkozó tények és körülmények tekintetében. Ezeknek visszamenőleges módosító hatása lehet a kötelezettségekre, a tárgyi eszközök valós értékére, halasztott adóra és a goodwillra, amikor az értékelési időszak lezárul.

Az OPUS Csoport Saját tőkéje több, mint 23%-os növekedést ért el a tavalyi év végéhez képest, így a beszámolási időszak végén a Vállalatcsoport **Saját tőke értéke 280,6 milliárd forint.**



OPUS GLOBAL PORTFÓLIÓ 2021.09.30.



Ipari Termelés



Mészáros és Mészáros Kft.

Tulajdoni hányad: 51%



R-KORD

Tulajdoni hányad: 51%



Tulajdoni hányad: 100%

Mezőgazdaság és Élelmiszeripar



Tulajdoni hányad: 83%



Tulajdoni hányad: 51%



Tulajdoni hányad: 74%

Energetika



Capitálizati Zártkörűen Működő Részvénytársaság

Tulajdoni hányad közvetett 50%



Aramhálózati Zártkörűen Működő Részvénytársaság

Tulajdoni hányad : közvetett 50%

Turizmus



Tulajdoni hányad: 100% (indirekt)



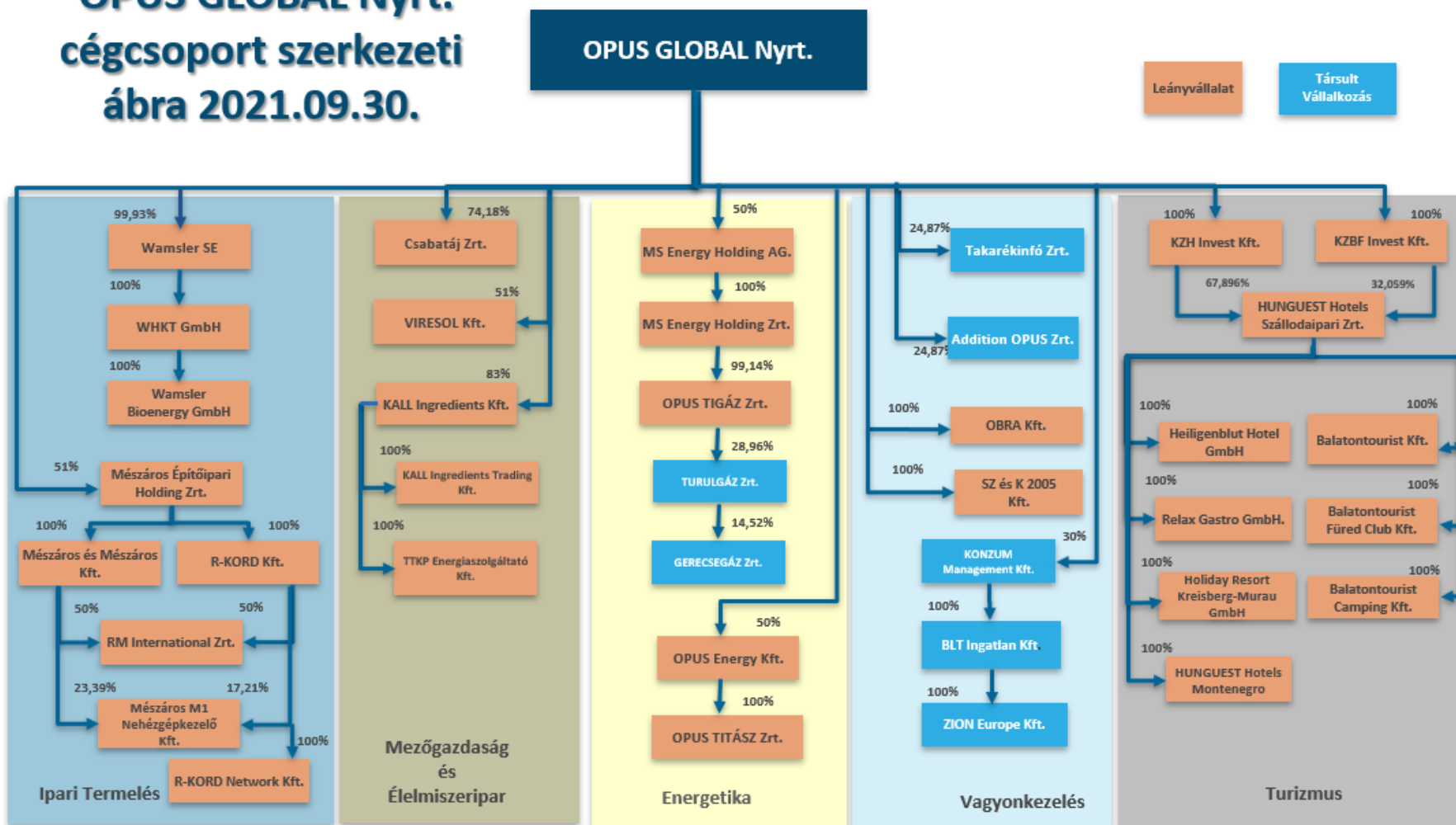
Tulajdoni hányad: 100% (indirekt)

Vagyonkezelés



Tulajdoni hányad: 24,8%

OPUS GLOBAL Nyrt. cégcsoport szerkezeti ábra 2021.09.30.



II. A BESZÁMOLÁSI IDŐSZAK GAZDÁLKODÁSI ESEMÉNYEI

Növekedési stratégia, portfolió változás

Az OPUS GLOBAL Nyrt. a startégiája szerint meghirdetett lépések sorozataként ez év március 31-ével megszerezte a **TIGÁZ Zrt.** feletti közvetett tulajdonosi és irányítási jogot, az **MS Energy Holding AG** és annak leányvállalata, az **MS Energy Holding Zrt.** közvetettségén keresztül. Ezen tulajdonosi láncolat által az OPUS GLOBAL Nyrt. az immár **OPUS TIGÁZ Gázhálózati Zártkörűen Működő Részvénytársaság** felett 49,57 százalék mértékű befolyást ért el.
https://www.bet.hu/newkibdata/128542731/OG_rendkiv_tajekoztatas_TIGAZ_HU_20210331.pdf

Az energetika szegmens másik pilléréként 2021. augusztus 31-ével lezárult a TITÁSZ akvizíciójára irányuló tranzakció, amely szerint a Társaság által 50%-ban közvetlenül tulajdonolt **OPUS ENERGY Kft.** megszerezte az **E.ON Tiszántúli Áramhálózati Zártkörűen Működő Részvénytársaság** (székhely: 4024 Debrecen, Kossuth Lajos u. 41. sz.; cégjegyzékszám: 09-10-000064) 100%-os részvénycsomagját, ezzel a TITÁSZ Zrt. bekerült az OPUS konszolidációs körébe 2021.08.31-napjával. Ezt követően szeptember elsejétől a társaság **OPUS TITÁSZ Áramhálózati Zrt.** néven folytatja tevékenységét.

https://www.bet.hu/newkibdata/128533635/OG_rendkiv_tajekoztatas_OPUS_ENERGY_HU_20210312.pdf

https://www.bet.hu/newkibdata/128601579/OG_rendkiv_tajekoztatas_TIT%C3%81SZ_z%C3%A1r%C3%A1s_HU_20210831.pdf

Az ország észak-keleti régiójában (Hajdú-Bihar, Szabolcs-Szatmár-Bereg, Jász-Nagykun-Szolnok megye és Békés megye jelentős része) működő villamosenergia elosztóhálózat OPUS Energy Kft. általi megvásárlásával az OPUS Csoport erősítette energetikai stratégiai portfólióját. A TITÁSZ tranzakció zárására a szigorú szakmai átvilágítást követően és az engedélyeztetési eljárások lefolytatása után immár a teljeskörű engedélyek birtokában a kitűzött végső határidőt megelőzően került sor.

Az OPUS GLOBAL Nyrt. a 2021 június 30. napjával portfóliótisztítás okán értékesítette a likvid befektetésként nyilvántartott **KPRIA Magyarország Zártkörűen Működő Részvénytársaságban** (székhely: 1062 Budapest, Andrásy út 59.; cégjegyzékszám: 01-10-048608) lévő részesedését, amely alapján a társaság 2021.07.01-jével kikerült a konszolidációs körből.

https://www.bet.hu/newkibdata/128580885/OG_rendkiv_tajekoztatas_KPRIA_HU_20210630.pdf

Az OPUS GLOBAL Nyrt. szeptember végével tájékoztatta a Tisztelt Befektetőket, hogy a Nemzeti Koncessziós Iroda (székhelye: 1011 Budapest, Iskola utca 13.) mint ajánlatkérő által megindított Magyarország-Budapest: Autópálya-üzemeltetési szolgáltatások 2021/S 113-298194 számú koncessziós hirdetmény útján közzétett „Gyorsforg.úthál.fejleszt.,felújít.,üzem.,fenntart.” tárgyú, hirdetménnyel induló koncessziós, többszakaszos közbeszerzési eljárásban közös részvételre jelentkezők tagjaként részvételre jelentkezett. A Nemzeti Koncessziós Iroda ezen közös részvételre jelentkezők kapcsán 2021.09.27. napján kelt a részvételi szakasról készített összegzésében megállapította, hogy a közös részvételre jelentkezők alkalmasak, részvételi jelentkezésük érvényes, és ajánlattételre kerülnek felhívásra.

A pályázattal kapcsolatos mérföldkövekről a Társaság folyamatosan tájékoztatni fogja a jövőben is a T. Befektetőket.

https://www.bet.hu/newkibdata/128612921/OPUS_KONCESSZ_20210928_HU.pdf

Közgyűlési határozatok

A Társaság a 2021. harmadik negyedévében rendkívüli közgyűlést hívott össze. A 2021.08.27. napjára összehívott rendkívüli Közgyűlés – az Audit Bizottság ajánlásának és az Igazgatóság előterjesztésének figyelembe vételével – a Társaság új állandó könyvvizsgálójának a **Quercus Audit Könyvvizsgáló és Gazdasági Tanácsadó Kft.-t** (székhely: 8200 Veszprém, Radnóti tér 2. C. ép.; cégjegyzékszám: 19-09-512226; „Quercus Audit Kft.”) választotta meg a közgyűlési határozat meghozatala napjától kezdődően, a 2022. év 12. hónap 31. nappal végződő üzleti évről készített éves jelentés (beszámoló) közgyűlés általi elfogadásának napjáig, de legkésőbb 2023. év 05. hónap 31. napjáig tartó határozott időtartamra évi 20.000.000 forint + ÁFA összegű díjazás mellett. A Quercus Audit Kft. a könyvvizsgálói feladatokra Tölgyes András József (anyja neve: dr. Zsilko Katalin; lakcím: 8200 Veszprém, Szajkó utca 14/B; könyvvizsgálói kamarai tagsági száma: 005572) bejegyzett könyvvizsgálót jelölte meg a személyében felelős könyvvizsgálónak.

A 2021.08.27. napjára összehívott rendkívüli Közgyűlés döntése értelmében felhatalmazta az Igazgatóságot tizennyolc (18) hónapos időtartamra saját részvényeknek a Társaság általi – a Társaság mindenkori alaptőkéjének öt százalékát (5 %) meg nem haladó mértékű – megszerzésére.

[https://www.bet.hu/site/newkib/hu/2021.08./OPUS GLOBAL Nyrt. - Kozgyulesi határozatok 128600193](https://www.bet.hu/site/newkib/hu/2021.08./OPUS_GLOBAL_Nyrt._-Kozgyulesi_határozatok_128600193)

Az egyes napirendi pontokhoz kapcsolódó határozatok a Társaság honlapján (www.opusglobal.hu), a Budapesti Értéktőzsde Zrt. honlapján (www.bet.hu), valamint a Magyar Nemzeti Bank által üzemeltetett hivatalos közzétételi helyen (www.kozzetetelek.mnb.hu) kerültek nyilvánosságra hozatalra.

A közgyűlési döntéseket a jelentés VII. Mellékletek című része tartalmazza.

Szervezeti változások

2021 második felében a Társaságnál szervezeti változások történtek a vezető tisztségviselők körében.

A Társaságnál 2021. július elsejétől Dr. Csapó András tölti be a Társaságirányításért felelős vezérigazgató-helyettesi pozíciót, majd október 1-jétől Stratégiáért és társaságirányításért felelős vezérigazgató-helyettesi titlust, támogatva ezzel a tőkepiaci kapcsolatokat és a stratégia alkotást.

A Holding Mezőgazdasági és élelmiszeripari divíziójának vezetését 2021. november 29-ével Makai Szabolcs irányítja.

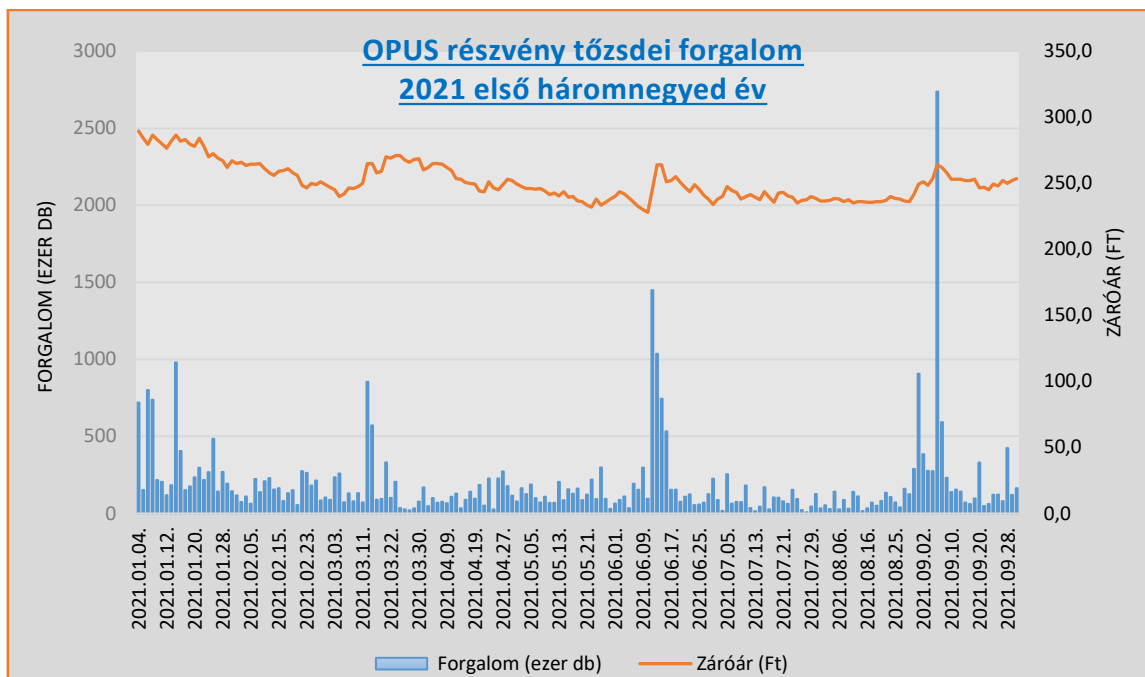
A Társaság vezető állású tisztségviselőit, stratégiai vezetőit a jelentés VII. Mellékletek című része tartalmazza.

Részvénytőzsdai megítélés

Az OPUS GLOBAL Nyrt. alaptőkéje 701.646.050 db (azaz hétszázegymillió-hatszáznegyvenhatezer-ötven) darab „A” sorozatú 25 Ft (azaz huszonöt forint) névértékű, névre szóló, dematerializált módon előállított törzsrészvényből áll („Részvények”).

Az alaptőke mértéke 2021.09.30.	
Részvénytőzsdai szám (db) ISIN kód (HU0000110226) tőzsdére bevezetett	701 646 050
Jegyzett tőke (Ft)	17 541 151 250

A Budapesti Értéktőzsde legutóbbi kosárfelülvizsgálata során az OPUS részvények a BUX indexben megőrizték a szerepüket, 1,71%-os arány mellett, a BUMIX indexben pedig 17,22%-os súlyozással szerepel. Részvénytőzsdai megítélés szempontjából szintén fontos, hogy 2018-tól az OPUS részvény folyamatosan tagja az MSCI, majd az MSCI Hungary Small Cap, MSCI Emerging Markets Small Cap, valamint az MSCI ACWI Small Cap indexeknek is, valamint szintén 2018-tól a Bécsi Értéktőzsde (Wiener Börse AG) határozata alapján a CECE index részévé is vált.



Befektetői elemzések

2020-tól BÉT elemzés-árjegyzés programjának keretében sor került az OPUS GLOBAL Nyrt. papírjainak elemzésére az Equilor Befektetési Zrt. által. A Társaság legutóbbi féléves jelentésének közzétételét követően 2021.10.06 és 2021.10.15. napjától vált elérhetővé a legutóbbi, a Társaságtól teljes mértékben elkülönült és független elemzés, amelyben az alábbi linken érhető el. <https://www.bet.hu/Kibocsatok/BET-elemzesek/elemzesek/opus-global-elemzesek>

Cégsoporra ható gazdasági környezet

2021 harmadik negyedévében a magyar gazdaság (szezonálisan és naptárhatással kiigazított) teljesítménye 6,1%-kal haladta meg a 2020 első negyedévit, és 0,7%-kal a 2021 második negyedévit. A növekedés mértéke kisebb meglepetés volt, mert az elemzői konszenzus kissé magasabb volt, a GDP 7,1% illetve 1,1%-os növekedésére számított a legtöbb gazdasági szereplő. A növekedéshez elsősorban a piaci szolgáltató szektor járult hozzá, azon belül is a vendéglátás, a turizmus teljesített jól a lezárások feloldása után.

A fogyasztói árak 2021. júliusban 4,6%-kal, augusztusban 4,9%-kal, szeptemberben 5,5%-kal nőttek az előző év azonos időszakaihoz viszonyítva, elsősorban az élelmiszerek, szeszes italok, dohányárak, illetve az üzemanyagok áremelkedésének is köszönhetően. Az olaj árának emelkedése, ebben az időszakban emelte az infláció növekedését az üzemanyag árának növekedésén keresztül, a fenti árucsoport drágulása növelte a mutatót.

Ugyanezen időszakban az ipari termelői árak az egy évvel korábbihoz képest 14,8%, 14,4% és 14,0%-os emelkedést mutattak, ami részben magyarázata az inflációs adatok fenti alakulásának.

A magyar fizetőeszköz a harmadik negyedév során viszonylag széles sávban (347 – 362) mozgott, a negyedév közepén kialakult erősödő trend a negyedév vége felé újra gyengülő irányt vett a fő devizapárban, az euróval szemben.

A Magyar Nemzeti Bank az első félév végén a fenti inflációs pálya miatt már hozzájárult az alapkamathoz, a Jegybank az első negyedévben a monetáris politika eszköztárban meghatározó jelentőségű „Egyhetes betét fix kamatú tendere” elnevezésű,

tenderén a befogadott betétekre fizetett kamatot emelte 0,75%-ra, majd a félév végén az alapkamatot is emelte 0,9%-ra. Ez a kamatemelés folytatódott júliusban és augusztusban 30-30 bázispontos, majd szeptemberben 15 bázispontos emelés volt.

Foglalkoztatottság: A 2021 harmadik negyedévben a foglalkoztatottak átlagos létszáma tovább növekedett, 4.678 – 4.704 ezer fő, a 15–64 évesek foglalkoztatási aránya 73,3 – 73,5% volt, ami kb. 3% növekedést jelent 2020. harmadik negyedévhez képest.

Fordulónap utáni gazdasági események: az októberi inflációs adat – a nyersanyagok és energiaárak hirtelen és meredek megugrása miatt – tovább emelkedett, 6,5%-os növekedés volt az előző év azonos hónapjához képest. Egyre általánosabbá vált az a várakozás, hogy nem átmeneti az inflációs veszély, ezért egyre több jegybank – az MNB-vel együtt – módosította a korábbi előrejelzéseken alapuló inflációs pályáját, és folytatta, illetve növelte a kamatemelést és annak mértékét. Ennek megfelelően az MNB szeptemberben 1,80%-ra, novemberben 2,10%-ra emelte az alapkamatot. A korábban már alkalmazott finomhangolásként az alapkamat helyett az egyhetes betéti tender kamata vált a pénzpiacok irányadó kamatává, így az alapkamattól elszakadva 2,50%, 2,90 és végül 3,10%-ra növelte a betéti kamatot, melyet a BUBOR teljes egészében lekövetett.

A kamatemelési várakozásokat tükrözte a forint árfolyama is, ami átmenetileg a korábbi rekordot megdöntve 372-ig gyengült az euróval szemben, de ezt az MNB fenti lépései folyamatosan hűtötték, és újra 360-365-ös sávba terelték vissza.

III. KONSZOLIDÁLT PÉNZÜGYI ADATOK ÉS RÉSZVÉNYESI INFORMÁCIÓK

A PÉNZÜGYI KIMUTATÁSOKHOZ KAPCSOLÓDÓ ADATLAPOK

Általános információ a pénzügy adatokra vonatkozóan

Auditált: Igen / Nem

Konszolidált: Igen / Nem

Számviteli elvek: magyar / IFRS (EU által elfogadott) / egyéb

Az OPUS GLOBAL Nyrt. konszolidált IFRS szerint elkészített pénzügyi kimutatása

Megnevezés (adatok e Ft-ban)	2021Q3	2020YE
ESZKÖZÖK		
Éven túli eszközök		
Ingatlanok, gépek, berendezések	409 741 359	195 455 458
Immateriális javak	4 750 857	815 055
Goodwill	93 743 555	93 752 114
Befektetési célú ingatlanok	2 463 636	2 457 000
Befektetett pénzügyi eszközök	5 880 501	5 857 568
Éven túli kapcsolt követelések	10 610 097	655 675
Halasztott adó követelések	895 083	1 142 772
Részesedések	6 074 366	5 579 651
Szerződésállomány	42 684 994	47 555 879
Eszköz használati jog	5 189 654	1 740 913
Éven túli eszközök összesen	582 034 102	355 012 085
Forgóeszközök		
Készletek	21 166 135	16 779 742
Biológiai eszközök	206 634	240 491
Tárgyévi társasági adó követelés	26 018 826	29 175 758
Vevők	16 963 653	-
Rövid lejáratú kapcsolt követelések	-	11 944 092
Egyéb követelések és aktív időbeli elhatárolások	44 607 039	18 624 350
Értékpapírok	71	106 196
Nem szabad felhasználású pénzeszközök	-	-
Pénzeszközök és pénzeszköz egyenértékesek	130 656 664	127 825 377
Értékesítésre tartott eszközök	188 132	-
Forgóeszközök összesen	240 730 826	205 071 191
Eszközök összesen	822 764 928	560 083 276
FORRÁSOK		
Saját tőke		
Jegyzett tőke	17 541 151	17 541 151
Visszavásárolt saját részvény	- 861 954	- 861 954
Tőketartalék	166 887 066	166 887 066
Tartalékok	- 77 603	- 40 190
Felhalmozott eredmény	12 234 251	18 754 491
Tárgyévi eredmény	20 948 685	- 6 520 240
Átértékelési különbség	399 333	490 082
Anyavállalatra jutó saját tőke összesen	217 070 929	196 250 406
Nem ellenőrző részesedés	63 577 226	31 368 222
Saját tőke összesen	280 648 155	227 618 628

Hosszú lejáratú kötelezettségek		
Hosszú lejáratú hitelek és kölcsönök	136 052 920	81 777 449
Állami támogatások	38 624 639	39 985 794
Tartozások kötvénykibocsátásból	117 600 000	28 771 540
Egyéb hosszú lejáratú kötelezettségek	35 900	213 651
Céltartalékok	4 644 196	2 990 690
Hosszú lejáratú kapcsolt felekkel szembeni kötelezettségek	28 271 601	14 999 723
Hosszú lejáratú pénzügyi lízing kötelezettségek	3 415 771	1 319 752
Halasztott adó kötelezettség	25 094 661	2 033 379
Hosszú lejáratú kötelezettségek összesen	353 739 688	172 091 978
Rövid lejáratú kötelezettségek		
Értékesítési célú kötelezettségek	-	-
Rövid lejáratú hitelek és kölcsönök	19 238 374	20 906 573
Szállítók	24 062 553	32 278 047
Egyéb kötelezettségek és passzív időbeli elhatárolások	137 594 141	106 241 020
Rövid lejáratú kapcsolt felekkel szembeni kötelezettségek	4 604 066	56 792
Rövid lejáratú pénzügyi lízing kötelezettségek	1 858 370	472 170
Tárgyévi társasági adó kötelezettség	1 019 581	418 068
Rövid lejáratú kötelezettségek összesen	188 377 085	160 372 670
Kötelezettségek és saját tőke összesen	822 764 928	560 083 276

Az OPUS GLOBAL Nyrt. konszolidált IFRS szerint elkészített átfogó eredménykimutatása

Megnevezés (adatok e Ft-ban)	2021Q1-Q3	2020Q1-Q3
Árbevétel	184 089 532	162 507 900
Aktivált saját teljesítmények értéke	1 983 798	- 5 239 841
Egyéb működési bevétel	2 860 511	4 822 728
Összes működési bevétel	188 933 841	162 090 787
Anyagjellegű ráfordítások	140 973 970	117 856 111
Személyi jellegű ráfordítások	18 547 571	14 845 678
Értékcsökkenés	17 152 654	16 330 417
Értékvesztés	8 180	631
Egyéb működési költségek és ráfordítások	2 917 800	3 164 883
Összes működési költség	179 600 175	152 197 720
EBITDA	26 486 320	26 223 484
Pénzügyi műveletek és adófizetés előtti eredmény (EBIT)	9 333 666	9 893 067
Pénzügyi műveletek bevételei	10 795 084	2 156 507
Badwill	14 407 453	-
Pénzügyi műveletek ráfordításai	10 316 532	7 418 047
Részesedés tőkemódszerrel elszámolt befektetésekből	125 212	-
Pénzügyi műveletek eredménye	15 011 217	- 5 261 540
Adózás előtti eredmény	24 344 883	4 631 527
Halasztott adó	68 405	624 693
Nyereségadó ráfordítás	490 970	994 263
Nettó eredmény folytatódó tevékenységből	23 785 508	3 012 571
Nettó eredmény megszűnő tevékenységből	-	-
Adózott eredmény	23 785 508	3 012 571
Valós értékelés hatása	-	-
Árfolyamváltozás hatása	- 108 639	582 331
Halasztott adó hatás	- 43 496	- 53 886
Egyéb átfogó jövedelem	- 152 135	528 445
Teljes átfogó jövedelem	23 633 373	3 541 016
Adózott eredményből		
Anyavállalatra jutó	20 948 685	246 107
Nem ellenőrző részesedésre jutó	2 836 823	2 766 464
Egyéb átfogó jövedelemből		
Anyavállalatra jutó	- 128 709	440 490
Nem ellenőrző részesedésre jutó	- 23 426	87 955
Teljes átfogó eredményből		
Anyavállalatra jutó	20 819 976	686 597
Nem ellenőrző részesedésre jutó	2 813 397	2 854 419

Az OPUS GLOBAL Nyrt. IFRS szerinti konszolidált Saját tőke változása

adatok eFT-ban	Jegyzett tőke	Visszavásárolt saját részvény	Tőketartalék	Tartalékok	Felhalmozott eredmény	Tárgyévi eredmény	Átértékelési különbség	Anyavállalatra jutó saját tőke	Nem ellenőrző részesedés	Saját tőke összesen
2019. december 31. módosított	17 541 151	- 405 879	166 887 066	8 033	49 169 560	- 30 415 069	- 118 335	202 666 527	84 608 639	287 275 166
Eredmény átvezetése	-	-	-	-	- 30 415 069	30 415 069	-	-	-	-
Tárgyévi eredmény	-	-	-	- 46 838	-	246 108	487 874	687 144	2 854 419	3 541 563
Tőkeemelés	-	-	-	-	-	-	-	-	-	-
Leányvállalat megszerzése	-	-	-	-	-	-	-	-	120 092	120 092
Leányvállalat értékesítése	-	-	-	-	-	-	-	-	- 46 371 514	46 371 514
Tranzakciók NCI-val kontroll megtartása mellett	-	-	-	-	-	-	- 547	- 547	148	399
Üzleti kombináció változása	-	-	-	-	-	-	-	-	-	-
Osztalék	-	-	-	-	-	-	-	-	- 7 742 000	7 742 000
Visszavásárolt részvények növekedése/csökkenése	-	- 456 075	-	-	-	-	-	- 456 075	-	456 075
2020. szeptember 30. módosított	17 541 151	- 861 954	166 887 066	- 38 805	18 754 491	246 108	368 992	202 897 049	33 469 784	236 366 834
Tőkerendezés	-	-	-	-	-	-	-	-	-	-
Tárgyévi eredmény	-	-	-	- 1 385	-	- 6 766 348	121 090	- 6 646 643	- 2 477 493	- 9 124 136
Tőkeemelés	-	-	-	-	-	-	-	-	-	-
Leányvállalat megszerzése	-	-	-	-	-	-	-	-	870 697	870 697
Leányvállalatok bekerülése	-	-	-	-	-	-	-	-	-	-
Leányvállalatok kikerülése	-	-	-	-	-	-	-	-	-	-
Leányvállalat értékesítése	-	-	-	-	-	-	-	-	- 418 861	- 418 861
Tranzakciók NCI-val kontroll megtartása mellett	-	-	-	-	-	-	-	-	- 75 905	- 75 905
Üzleti kombinációk változása	-	-	-	-	-	-	-	-	-	-
Osztalék	-	-	-	-	-	-	-	-	-	-
Visszavásárolt részvények növekedése/csökkenése	-	-	-	-	-	-	-	-	-	-
2020. december 31.	17 541 151	- 861 954	166 887 066	- 40 190	18 754 491	- 6 520 240	490 082	196 250 406	31 368 222	227 618 628



OPUS GLOBAL Nyrt.
1062 Budapest, Andrásy út 59.
Cg.: 01-10-042533

tel.: +36 1 433 0700
e-mail: info@opusglobal.hu
www.opusglobal.hu

Tőkerendezés													
Eredmény átvezetése	-	-	-	-	-	6 520 240	6 520 240	-	-	-	-		
Tárgyévi eredmény	-	-	-	-	-	37 413	-	20 948 685	-	90 749	20 820 523	2 813 398	23 633 921
Tőkeemelés	-	-	-	-	-	-	-	-	-	-	-	-	-
Leányvállalat megszerzése - TIGÁZ Csoport	-	-	-	-	-	-	-	-	-	-	-	29 677 139	29 677 139
Leányvállalat megszerzése - TITÁSZ Zrt.	-	-	-	-	-	-	-	-	-	-	-	9 205 814	9 205 814
	-	-	-	-	-	-	-	-	-	-	-	-	-
Leányvállalatok kikerülése	-	-	-	-	-	-	-	-	-	-	-	51	51
Leányvállalat értékesítése	-	-	-	-	-	-	-	-	-	-	-	-	-
Tranzakciók NCI-val kontroll megtartása mellett	-	-	-	-	-	-	-	-	-	-	-	32 425	32 425
Üzleti kombinációk változása	-	-	-	-	-	-	-	-	-	-	-	-	-
Osztalék	-	-	-	-	-	-	-	-	-	-	-	9 519 720	9 519 720
Visszavásárolt részvények növekedése/csökkenése	-	-	-	-	-	-	-	-	-	-	-	-	-
2021. szeptember 30.	17 541 151	-	861 954	166 887 066	-	77 603	12 234 251	20 948 685	399 333	217 070 929	63 577 227	280 648 156	

Az OPUS GLOBAL Nyrt. konszolidált Cash Flow kimutatása

Konszolidált Cash Flow kimutatás	2021Q3	2020Q3
Adatok eFt-ban		
Működési tevékenységből származó cash flow		
Adózás előtti eredmény	24 344 883	4 631 527
Nettó eredmény megszűnő tevékenységből		
Egyéb átfogó eredmény változása adó nélkül	- 152 135	528 445
<u>Korrekciók:</u>		
Értécsökkenés és amortizáció	17 152 654	16 330 417
Elszámolt értékvesztés és visszaírása	8 180	631
Céltartalékok változása	1 653 506	387 217
Befektetési célú ingatlan átértékelése	-	-
Részesedés értékesítés eredménye	-	1 647 783
Befektetett eszköz értékesítésen realizált eredmény	- 171 439	- 296 315
Eredmény értékesítésre tartott eszköz értékesítésén	- 5 409 907	-
Értékesítésre tartott eszköz	-	4 103 514
<i>Árfolyamváltozás hatása</i>	501 955	- 416 743
Kapott osztalék	-	-
Fizetett kamatok	558 292	54 884
Kapott kamatok	- 97 433	- 2 814
Működő tőke változásai		
Eszközhasználati jog	- 4 377 305	- 188 057
Vevők változása	- 13 814 880	- 9 787 189
Forgóeszközök (egyéb) változása	- 13 717 866	- 12 448 352
Értékpapírok	106 125	10 158 397
Szállítók és egyéb kötelezettségek változása	29 672 614	9 961 013
Halasztott adó követelés és kötelezettség	23 308 971	678 579
Halasztott adó ráfordítás	- 68 405	- 624 693
Fizetett nyereségadó	- 490 970	- 994 263
Működési tevékenységből származó nettó cash flow	59 006 840	23 723 981

Befektetési tevékenységből származó cash flow

Kapott osztalék	-	-
Tárgyi eszközök és immateriális javak beszerzése, eszköz bevonás konszolidációba	-233 971 462	- 17 085 362
Tárgyi eszközök és immateriális javak értékesítéséből bevétel	4 561 357	1 199 418
Hosszú lejáratú pénzügyi eszközök és kötelezettségek	5 212 791	5 275 479
Leányvállalat értékesítése	8 508	10 467 931
Leányvállalat megszerzése	38 421 210	- 236
Befektetési tevékenységből származó nettó cash flow	-185 767 596	- 142 770

Finanszírozási tevékenységből származó cash flow

Saját részvény vásárlás	-	- 456 075
Hitelek és kölcsönök felvétele	54 275 471	9 744 361
Hitelek és kölcsönök törlesztése	- 1 668 199	- 1 715 943
Osztalék fizetése	- 9 519 720	- 7 742 000
Fizetett kamatok	- 558 292	- 54 884
Kapott kamatok	97 433	2 814
Állami támogatások	- 1 361 155	1 534 812
Kötvénykibocsátásból származó bevétel	88 828 460	-

Finanszírozási tevékenységből származó nettó cash flow

<i>Árfolyamváltozás hatása</i>	- 501 955	416 743
Készpénz és készpénzjellegű tételek nettó változása	2 831 287	25 311 039
Készpénz és készpénzjellegű tételek év eleji egyenlege	127 825 377	79 553 251
Készpénz és készpénzjellegű tételek év végi egyenlege	130 656 664	104 864 290

III.1. Az OPUS Csoport 2021. háromnegyedéves gazdálkodása

Az OPUS GLOBAL Nyrt. tudatos, következetesen megvalósított stratégia mentén alakította ki portfólióját, mely portfólió egyik csoportjába a hosszú távú befektetések tartoznak. Ezek a vállalatok meghatározó piaci szereplők egy-egy stratégiai iparágban (turizmus, energetika, élelmiszeripar, ipar). A portfólió másik részeként pedig a likvid befektetéseket kezeli a Holding asset management területe.

Ennek eredményeképpen 2021-ben üzleti szempontból a Társaság tevékenységi köre 5 szegmensre bontható az alábbiak szerint:

- **Ipari termelés**
- **Mezőgazdaság és Élelmiszeripar**
- **Energetika**
- **Turizmus**
- **Vagyonkezelés – Asset Management**

A szegmensek szerinti jelentések értékei az adott szegmenshez közvetlenül hozzárendelhető tételeket tartalmazzák. Ezen üzleti szegmensek szerinti bontás alapján készíti el a Csoport a szegmens információit a menedzsment számára.

A Csoport konszolidációs körébe 2021. szeptember 30-ával mindösszesen 39 társaság tartozik, a már működő Energetika szegmensessel együtt, míg a bázisidőszakban, a tavalyi év ugyanezen napjával – 2020.09.30-ával - 36 társaság alkotta a Csoportot, azonban ezen időszakban az energetikai divízió még nem volt aktív.

A konszolidáció célja a vállalkozás egészére vonatkozó adatok együttes bemutatása, mivel hatásuk a Vállalatcsoport szempontjából eltérhet az egyedi beszámolók által közölt adatoktól.

A konszolidálásba bevonandó társaságok körét a Társaság vezérigazgatója határozza meg.

KONSZOLIDÁCIÓS KÖRBE BEVONT TÁRSASÁGOK FELSOROLÁSA 2021.09.30. NAPJÁRA VONATKOZÓAN

Név	Kapcsoltsági szint	Fő üzleti tevékenység	Bejegyzés országa	Közvetett / Közvetetlen részesedés	A Kibocsátó részesedése 2020.12.31.	A Kibocsátó részesedése 2021.09.30.
Ipari termelés						
Mészáros Építőipari Holding Zrt.	L	Vagyonkezelés (holding)	Magyarország	Közvetlen	51,00%	51,00%
Mészáros és Mészáros Ipari és Kereskedelmi Kft.	L	Egyéb m.n.s. építés	Magyarország	Közvetett	51,00%	51,00%
R-KORD Építőipari Kft.	L	Egyéb villamos berendezés gyártása	Magyarország	Közvetett	51,00%	51,00%
RM International Zrt.	L	Vasút építése	Magyarország	Közvetett	51,00%	51,00%
R-KORD Network Kft.	L	Vasút építése	Magyarország	Közvetett	100,00%	100,00%
Mészáros M1 Nehézgépjelző Kft.	L	Gépjárműkölcsonzés	Magyarország	Közvetett	34,17%	20,7%
Wamsler SE Háztartástechnikai Európai Rt.	L	Nem villamos háztartási készülék gyártása	Magyarország	Közvetlen	99,93%	99,93%
Wamsler Haus- und Küchentechnik GmbH	L	Készülék kereskedelem	Németország	Közvetett	99,93%	99,93%

Wamsler Bioenergy GmbH	L	Készülék kereskedelem	Németország	Közvetett	99,93%	99,93%
OPIMA Kft. „v.a.”	L	Tűzálló termék gyártása	Magyarország	Közvetlen	„v.a.”	-
Mezőgazdaság és Élelmiszeripar						
Csabatáj Mezőgazdasági Zrt.	L	Vegyés gazdálkodás	Magyarország	Közvetlen	74,18%	74,18%
KALL Ingredients Kereskedelmi Kft.	L	Keményítő, keményítőtermék gyártása	Magyarország	Közvetlen	83,00%	83,00%
KALL Ingredients Trading Kereskedelmi Kft.	L	Gabona, dohány, vetőmag, takarmány nagykereskedelme	Magyarország	Közvetett	83,00%	83,00%
TTKP Energiaszolgáltató Kft.	L	Gőzellátás, légkondicionálás	Magyarország	Közvetett	83,00%	83,00%
VIRESOL Kft.	L	Keményítő, keményítőtermék gyártása	Magyarország	Közvetlen	51,00%	51,00%
Energetika						
MS Energy Holding AG	L	Vagyonkezelés (holding)	Svájc	Közvetlen	-	50,00%
MS Energy Holding Zrt.	L	Vagyonkezelés (holding)	Magyarország	Közvetett	-	50,00%
OPUS TIGÁZ Zrt.	L	Gázelosztás	Magyarország	Közvetett	-	49,57%
TURULGÁZ Zrt.	T	Saját tulajdonú bérelt ingatlan bérbeadása, üzemeltetése	Magyarország	Közvetett	-	28,96%
GERECSEGÁZ Zrt.	T	Saját tulajdonú bérelt ingatlan bérbeadása, üzemeltetése	Magyarország	Közvetett	-	14,52%
OPUS Energy Kft.	L	Vagyonkezelés (holding)	Magyarország	Közvetlen	-	50,00%
OPUS TITÁSZ Zrt.	L	Villamosenergia-elosztás	Magyarország	Közvetett	-	50,00%
Vagyonkezelés						
OPUS GLOBAL Nyrt.	A	Vagyonkezelés	Magyarország	100,00%	100,00%	100,00%
OBRA Ingatlankezelő Kft.	L	Saját tulajdonú, bérelt ingatlan bérbeadása, üzemeltetése	Magyarország	Közvetlen	100,00%	100,00%
Addition OPUS Zrt.	T	Vagyonkezelés	Magyarország	Közvetlen	Szétválással 24,88%-	24,88%
SZ és K 2005. Ingatlanhasznosító Kft.	L	Saját tulajdonú, bérelt ingatlan bérbeadása, üzemeltetése	Magyarország	Közvetlen	100,00%	100,00%
Takarékinfó Központi Adatfeldolgozó Zrt.	T	Adatfeldolgozás, web-hozsztng szolgáltatás	Magyarország	Közvetlen	24,87%	24,87%
KONZUM MANAGEMENT Kft.	T	Saját tulajdonú ingatlan adásvétele	Magyarország	Közvetlen	30,00%	30,00%
BLT Ingatlan Kft.	T	Vagyonkezelés (holding)	Magyarország	Közvetett	30,00%	30,00%
Zion Europe Ingatlanforgalmazó és Hasznosító Kft.	T	Saját tulajdonú, bérelt ingatlan bérbeadása, üzemeltetése	Magyarország	Közvetett	30,00%	30,00%
KPRIA Magyarország Zrt.	L	Mérnöki tevékenység, műszaki tanácsadás	Magyarország	Közvetlen	50,89%	-

Turizmus						
KZH INVEST Korlátolt Felelősségű Társaság	L	Vagyonkezelés (holding)	Magyarország	Közvetlen	100,00%	100,00%
KZBF INVEST Vagyonkezelő Kft.	L	Vagyonkezelés (holding)	Magyarország	Közvetlen	100,00%	100,00%
HUNGUEST Hotels Szállodaipari Zrt.	L	Szállodai szolgáltatás	Magyarország	Közvetett	99,99%	99,99%
Relax Gastro & Hotel GmbH	L	Szállodai szolgáltatás	Ausztria	Közvetett	99,99%	99,99%
Hunguest Hotels Montenegro doo	L	Szállodai szolgáltatás	Montenegro	Közvetett	99,99%	99,99%
Heiligenblut Hotel GmbH	L	Szállodai szolgáltatás	Ausztria	Közvetett	99,99%	99,99%
Holiday Resort Kreischberg Murau GmbH	L	Saját tulajdonú, bérelt ingatlan bérbeadása, üzemeltetése	Ausztria	Közvetett	99,99%	99,99%
Balatontourist Idegenforgalmi és Kereskedelmi Kft	L	Kempingszolgáltatás	Magyarország	Közvetett	99,99%	99,99%
BALATONTOURIST CAMPING Szolgáltató Kft.	L	Kempingszolgáltatás	Magyarország	Közvetett	99,99%	99,99%
Balatontourist Füred Club Camping Szolgáltató Kft.	L	Kempingszolgáltatás	Magyarország	Közvetett	99,99%	99,99%

L: Teljeskörűen bevont; T: Társult vállalkozásnak minősített; A: Anyacég

Az OPUS GLOBAL Nyilvánosan Működő Részvénytársaság 2021. háromnegyedéves konszolidált adatai a nem auditált, az Igazgatóság, a Felügyelő Bizottság és Audit Bizottság által jóváhagyott beszámolón alapuló adatok. Az OPUS GLOBAL Nyrt. 2021. háromnegyedéves jelentését a konszolidálásba bevont csoporttagok 2021. szeptember 30-ra vonatkozó, egyedi és IFRS pénzügyi kimutatásai alapján állította össze az Európai Unió által elfogadott Nemzetközi Pénzügyi Beszámolási Standardok (IFRS) szerint.

III.2. A Vállalatcsoport gazdálkodása

A jelentés a 2021.09.30-i pénzügyi számokat hasonlítja össze: az eredménykimutatásnál a 2020.09.30-i adatokkal, míg mérlegoldalon a 2020. december 31-i IFRS konszolidált pénzügyi kimutatással.

Az összehasonlítások során a Szegmens riportokban a megbontás arányát a konszolidációs kiszűrések nélkül állapította meg a Csoport. A Vállalatcsoport gazdálkodásának bemutatásában azonban a pénzügyi adatok már tartalmazzák a konszolidált kiszűréseket.

Fontos még kiemelni, hogy az OPUS TITÁSZ Zrt. eszközeinek és kötelezettségeinek pontos IFRS sztenderdek szerinti valós piaci értékének meghatározása jelenleg még folyamatban van, így a tranzakciónak végső eredményhatása az elkészített PPA ismeretében várhatóan az év végével kerül beazonosításra.

A 2021 Q3 időszakban a Vállalatcsoport konszolidált szinten 822.764.928 eFt Mérlegfőösszeggel és 280.648.155 eFt Saját tőkével zárta, míg a Teljes átfogó eredménye, 23.633.373 eFt lett.

Konszolidált pénzügyi adatok és részvényesi információk, eredménykimutatás: Teljes Vállalatcsoport

adatok ezer forintban, kivéve, ha másképp van feltüntetve

Főbb eredményadatok	OPUS GLOBAL Nyrt. Konszolidált 2021Q3 nem auditált tényadatok	OPUS GLOBAL Nyrt. Konszolidált 2020Q3 nem auditált tényadatok	2020Q3-2021Q3 összehasonlítása	Változás 2021Q3/2020Q3 %-ban
Összes működési bevétel	188 933 841	162 090 787	26 843 054	17%
Működési költségek	179 600 175	152 197 720	27 402 455	18%
Üzemi (Üzleti eredmény) EBIT	9 333 666	9 893 067	-559 401	-6%
EBITDA	26 486 320	26 223 484	262 836	1%
Pénzügyi műveletek eredménye	15 011 217	-5 261 540	20 272 757	NA
Adózás előtti eredmény	24 344 883	4 631 527	19 713 356	426%
Adózott eredmény	23 785 508	3 012 571	20 772 937	690%
Teljes átfogó jövedelem	23 633 373	3 541 016	20 092 357	567%

Megjegyzés: a 2020Q3 tényadatok és a 2021Q3 tényadatok a konszolidáció eredményét mutatják be, a teljes konszolidációs kiszűrést figyelembe véve.

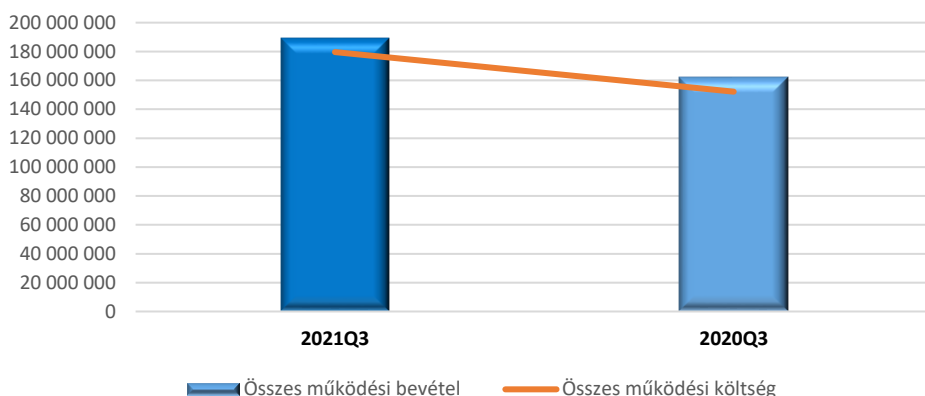
Az összehasonlíthatóság szempontjából fontos megjegyezni, hogy a konszolidált eredménykimutatásban a bázisidőszakban (2020Q3), az Energetika szegmens eredménye még nem befolyásolta az eredmény adatokat. Ennek magyarázata, hogy a tavalyi évben március végére már eladásra kerültek a szegmens energia termelő társaságai, az idei évben pedig csak március 31-ével zárult a TIGÁZ Csoport, valamint a TITÁSZ Zrt. augusztus 31-i felvásárlása, így a megvásárolt társaságok esetében a TIGÁZ Csoport 2021. II. és III. negyedéves időszaki eredménye, míg a TITÁSZ Zrt. esetében csak az idei év szeptember havi eredménye került bevonásra az OPUS Csoport eredményébe. A részleges bevonás ellenére is már látható az Energetikai szegmens jelentős indikátor hatása a pénzügyi számokra, és a portfóliók közötti súlypontok átrendeződése.

2021 háromnegyed évében a Vállalatcsoport a **Működési bevételen** belül 188.933.841 eFt nettó árbevételt ért el, míg az Aktivált saját teljesítmény értéke 1.983.798 eFt, az Egyéb működési bevételek 2.860.511 eFt értékben jelentkeztek. Az Összes működési bevétel több, mint 16%-kal növekedett az előző év hasonló időszakához képest.

A 2021. háromnegyedévi Összes működési bevételből az Ipari termelés szegmens adja a legnagyobb részarányt, 53%-ot, a Mezőgazdaság és Élelmiszeripar 30%-ot, az Energetika 10%-ot, míg a Turizmus szegmens a mindenki számára ismert pandémiás környezetben a veszélyhelyzeti korlátozások következtében elrendelt üzemszünet 2021Q1-Q3 időszakban kétszer olyan hosszú volt, mint a tavalyi év hasonló időszakában, de így is 7%-os bevételi arányt tudott generálni, a tavalyi 9%-os megosztáshoz képest. Az Ipari szegmens bevétele, a már ismert megkötött szerződésállomány alapján továbbra is a Cégcsoport árbevételének stabil részesedését tudja biztosítani.

2021 háromnegyedévében a Csoport összes **Működési költsége** konszolidált szinten 179.600.175 eFt értékben került elszámolásra, ami közel 18%-kal magasabb költségszintet jelent a 2020 háromnegyedévéhez képest.

Működési bevételek és Működési költségek alakulása (eFt)

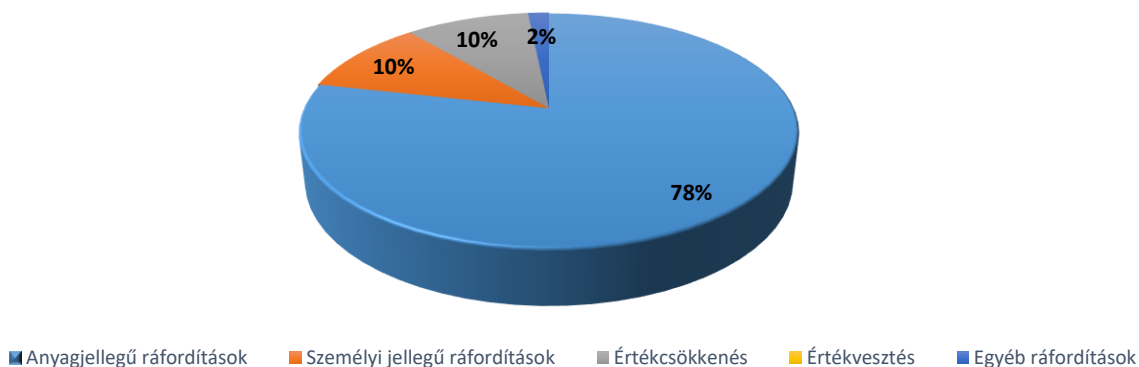


A szegmens szerinti megbontásban a költségek szinte a bevételek megoszlásával összhangban alakultak, az Ipari termelésnél jelentkeznek a legnagyobb arányban, 51%-ban, a további 32% a Mezőgazdaság és Élelmiszeripar szegmensnél, 11% az Energetika szegmensnél generálódott. A Turizmus szegmens a már bemutatott pandémia okozta gazdasági környezetben a jelentősen csökkent bevételeihez képest a legoptimális mértékben tudta a költségeit csökkenteni, főként azzal, hogy az energiaárak növekedésével párhuzamosan hatékonyabbá tette ingatlanüzemeltetési tevékenységét, így a 2021Q3 időszakban csupán 6%-ban járult hozzá a Csoport Működési költségeinek alakulásához.

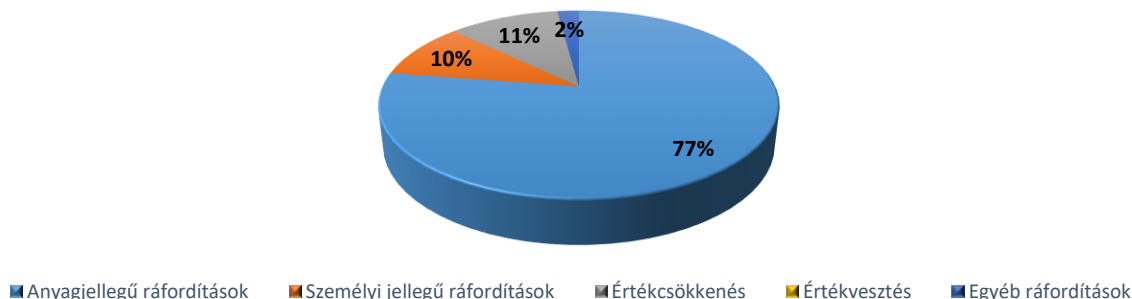
A Vagyongazdálkodás szegmens az összes működési költségekből továbbra is csak elhanyagolható, 1% alatti értéket mutat.

A Működési költségeken belül az **Anyagjellegű ráfordítások** mértéke közel 20%-kal növekedett, így 2021Q3-ban a Cégcsoportnál e tétel 140.973.970 eFt értéket mutat, mely magában foglalja az Eladott áruk beszerzési értékét is. Az Anyagjellegű ráfordítások 56%-át a vizsgált időszakban az Ipari termelés szegmens adja. A Mezőgazdaság és Élelmiszeripar szegmensnél keletkezik további 35%, a Turizmus szegmensnél pedig 4%-os részesedése konszolidált szinten. Az Energetika évközi bevonásával 5%-os arányt tudhat a magáénak. A Vagyongazdálkodás szegmens részesedése továbbra is elhanyagolható, 1% alatti értéket mutat. Az Anyagjellegű ráfordítások növekedésének legfőbb mozgatórugója az alapanyagárak és az energiaárak emelkedése volt.

Működési költségek költségnemenkénti megoszlása 2021Q3



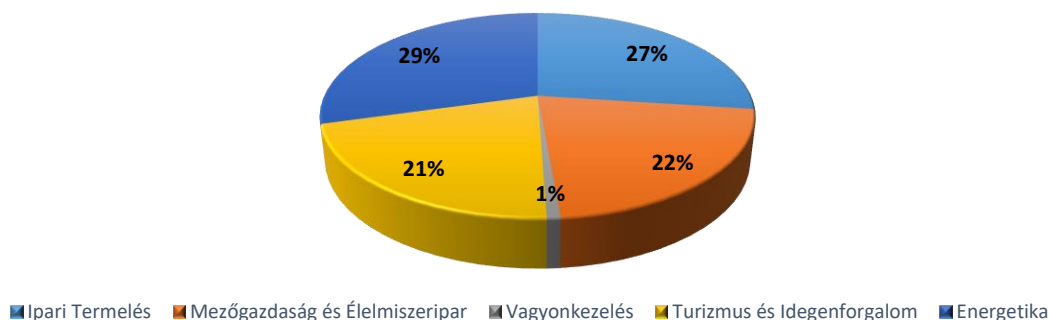
Működési költségek költségnemenkénti megoszlása 2020Q3



A Cégcsoporton belül a szegmensek súlya mind a portfólió bővülés, mind a másfél éve tartó vírushelyzet miatt láthatóan megváltozott, amely a csoport teljes gazdálkodásának számait is nagymértékben befolyásolja, és amely a személyi jellegű ráfordítások alakulásában is egyértelműen megmutatkozik.

A költségstruktúrában a **Személyi jellegű ráfordítások** értéke 25%-os növekedést mutat a bázisidőszakhoz képest, így 2021 háromnegyedévében mindösszesen 18.547.571 eFt az értéke, melyből 29% az Energetika szegmensnél, 27% az Ipari termelés szegmensnél, 22% a Mezőgazdaság és Élelmiszeripar szegmensnél jelentkezik, 21% a Turizmus, míg a Vagyonkezelés szegmens részesedése csupán 1%. A tavalyi év hasonló időszakában ez az érték a Turizmus szegmensnél volt a legnagyobb.

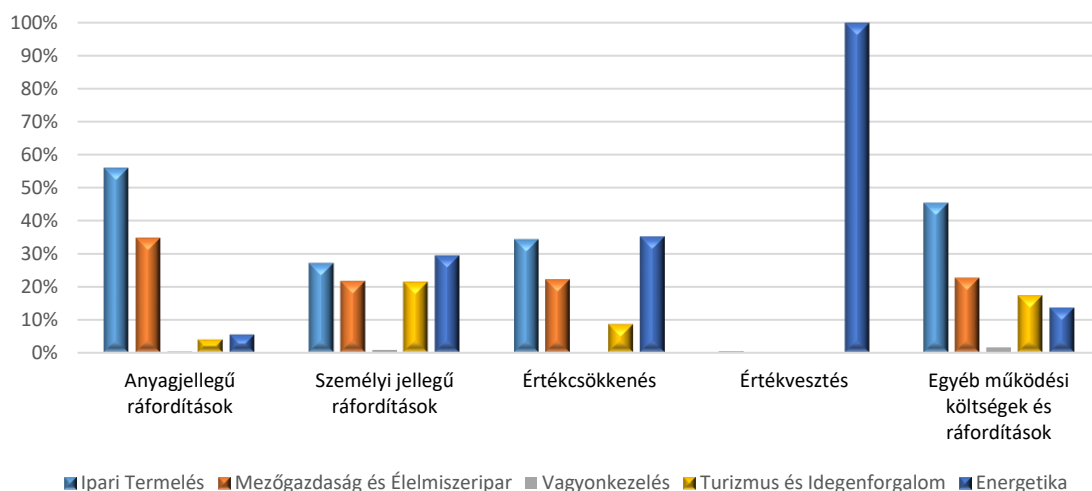
Személyi jellegű ráfordítások megoszlása 2021Q3 (%)



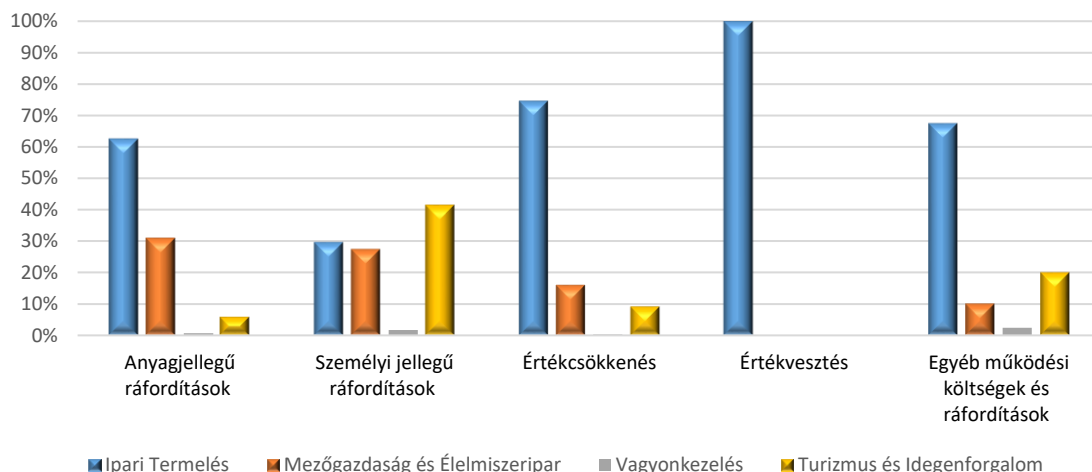
Az **Értékcsökkenés** értéke konszolidált szinten a bázisidőszakhoz képest 5%-os növekedést mutat, amely a 2021. háromnegyedéves Működési költségek közel 10%-át képviseli.

A Csoport az IFRS 3 standard által megkövetelt eljárást követve az építőipari leányvállalatok apportjakor beazonosított és felvett szerződésállományokat a követő értékelések során, a szerződésállomány nettó pénzáramainak jövőbeni ütemezésével összhangban vezeti ki az eszközök közül az eredmény terhére, értékcsökkenésként kimutatva. Az értékcsökkenés alapja a több évet érintő projektek készülségi foka. A Csoport ezen elvek alapján 2021 első kilenc hónapjában mindösszesen 4.870.885 ezer Ft értékcsökkenést számolt el ezen szerződésállományok esetén, így az év végéhez képest 47.555.879 ezer Ft-ról 42.684.994 ezer Ft-ra csökkent a szerződésállomány értéke 2021. szeptember 30-ával.

Működési költségek szegmensenkénti megoszlása 2021Q3



Működési költségek szegmensenkénti megoszlása 2020Q3



A Cégcsoport 2021Q1-Q3-ban realizált Működési bevételének több, majd 17%-os növekedése, és a Működési költségeinek nagyobb arányú, 18%-os emelkedése ellenére **Üzemi eredmény (EBIT)** szinten 9.333.666 eFt konszolidált pozitív eredményt ért el.

Az idei év háromnegyedéves gazdálkodásának eredményességét támasztja alá, hogy a Vállalatcsoport konszolidált **EBITDA-mutatója** közel **26,5 milliárd forint**, figyelembe véve a Turizmus szegmens korlátozott tevékenységét, és az idei évben a tendenciákat meghazudtoló mértékben emelkedő alapanyagárak és energiaárak miatti nehéz gazdasági környezetet. Leginkább nem elhanyagolható tényező azonban az, hogy az Energetika szegmens tárgyevi gazdálkodásának csak az akvizícióját követő időszakban elért eredménye került bevonásra a háromnegyedév során. Vagyis a TIGÁZ Zrt. esetében mindössze 6 hónap, a TITÁSZ Zrt. esetében pedig csak a szeptemberi hónap.

A Cégcsoport **Pénzügyi műveletek eredménye** soron több, mint 15 milliárd forintos nyereséget számolhatott el, amely egyrészt az ez év januárjában megvásárolt és a likvid befektetések közé sorolt Jarlene Energy Kft.-ben lévő 100%-os

üzletrésznének eladásakor realizálódott. A másik jelentős pozitív tétel a TIGÁZ-csoport megvásárlásakor keletkezett badwill tételhez köthető közel 5 milliárd forint értékben, valamint a TITÁSZ Zrt. felvásárlásához kapcsolható további több, mint 9,6 milliárd forint értékű badwill elszámolása.

Fel kell azonban hívni a figyelmet, hogy az OPUS TITÁSZ Zrt. megvásárlásához köthető vételár allokáció alapján az eszközök és kötelezettségek értékelésének pontos beazonosítása még nem történt meg, így a 2021Q3-mas időszaki zárás pénzügyi számai előzetes IFRS adatokon alapulnak, amelyek pontosításra kerülnek a vételár allokációs jelentés ismeretében.

A Pénzügyi műveletek eredménye jelentősen növelte a Vállalatcsoport 2021. háromnegyedévi konszolidált **Adózott eredményét**, amely így **23.785.508 eFt**, szemben a tavalyi év ugyanezen időszakának 3.012.571 eFt eredményével szemben, mely közel nyolcszoros növekményt, és **több, mint 20,8 milliárd forintos eredményjavulást** jelent a Cégcsoportnál.

A Cégcsoport **Teljes átfogó jövedelme 2021 első kilenc hónapjában 23.663.373 eFt**, melyből az Anyacég 20.819.976eFt-tal részesedik.

Konszolidált pénzügyi adatok és részvényesi információk, mérleg: Teljes Vállalatcsoport

adatok ezer forintban, kivéve, ha másképp van feltüntetve

Mérlegadatok (záró állomány)	OPUS GLOBAL Nyrt. Konszolidált 2021Q3 nem auditált tényadatok	OPUS GLOBAL Nyrt. Konszolidált 2020YE auditált tényadatok	2020YE-2021Q3 összehasonlítása	Változás 2021Q3/2020Q3 %-ban
Mérlegfőösszeg	822 764 928	560 083 276	262 681 652	47%
Pénzeszközök és pénzeszköz egyenértékesek	130 656 664	127 825 377	2 831 287	2%
Saját tőke	280 648 155	227 618 628	53 029 527	23%
Hosszú lejáratú kötelezettségek	353 739 688	172 091 978	181 647 710	106%
Hitelek és kölcsönök	155 291 294	102 684 022	52 607 272	51%
Hitel/Mérlegfőösszeg	0,19	0,18	0,01	3%
Foglalkoztatottak létszáma (fő)	4 637	3 114	1 523	49%

Megjegyzés: A feltüntetett adatok a 2020. december 31-re vonatkozó tényadatok és 2021Q3 tényadatok a konszolidáció eredményét mutatják be, a teljes kiszűrést figyelembe véve.

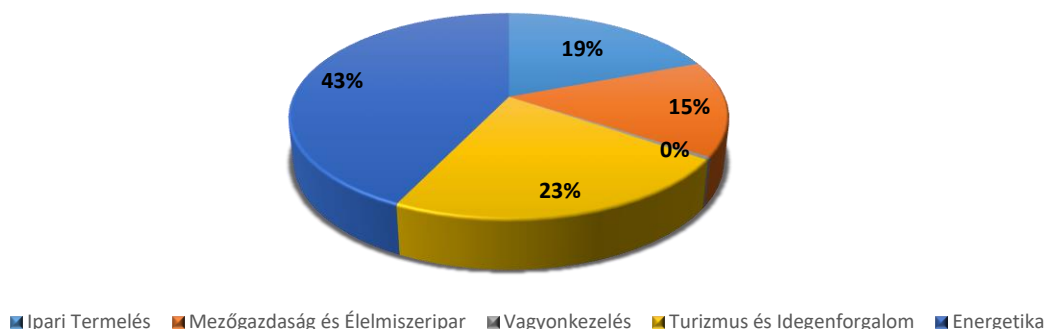
A 2021Q3 mérleg sorok változását a 2020. december 31-re készült auditált beszámoló mérleg soraihoz képest mutatja be a Társaság.

A Cégcsoport **Mérlegszámaiban** már egyértelműen növekedés látható, ami annak a következménye, hogy a 2021. I. negyedév utolsó napján bekerült TIGÁZ-csoport, valamint a TITÁSZ Zrt. augusztus 31-én zárult felvásárlásának eredményeképpen ezen társaságok mérleg számai már bevonásra kerültek a Cégcsoport konszolidált számaiba, így emelve a konszolidált pénzügyi adatokat.

A Csoport 2021. szeptember 30-i adatait tekintve az Eszközök legnagyobb értéke az Energetika szegmensnél jelentkezik 32%-ban, a Mezőgazdaság és Élelmiszeripar szegmens 26%-ban, az Ipari termelés szegmens 25%-ban részesedik. Ezt követi 14%-os aránnyal a Turizmus szegmens, és a Vagyonkezelés zárja a sort 5%-os megoszlással.

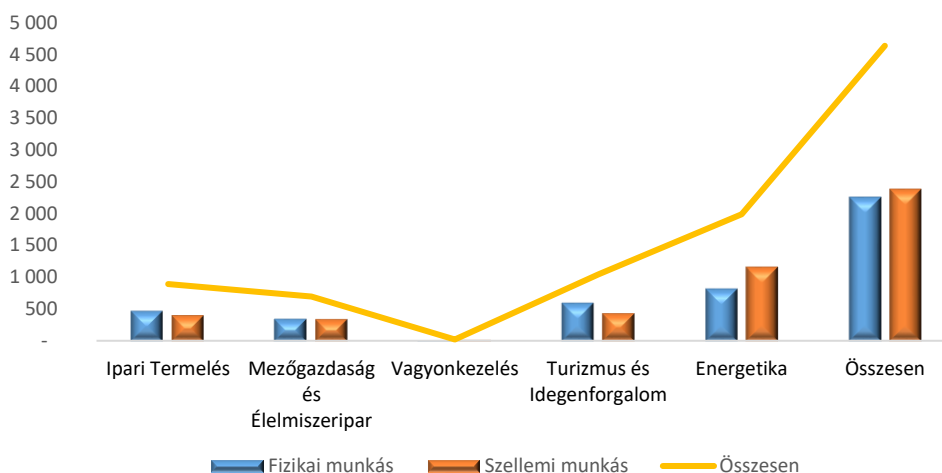
A 2021. szeptember 30-ával az OPUS Csoportban a foglalkoztatottak létszáma 4.637 fő volt, ebből a fizikai munkások aránya 48,8%, a szellemi munkásoké 51,2%.

Létszám szegmensenkénti százalékos megoszlása 2021Q3



A létszámadatokban bekövetkezett változáshoz nagymértékben az Energetika szegmens járult hozzá: tekintve, hogy a konszolidációs körbe való bekerülésével jelentősen, 1.987 fővel nőtt a létszámtétel.

Létszám szegmensenkénti megoszlása 2021Q3 (fő)



Az OPUS Csoport 2021.09.30-án konszolidált szinten 822.764.928 eFt **Mérlegfősszeggel** zárt, amely 262.681.652 eFt-tal, közel 47%-kal nőtt a tavalyi év végi bázisadatokhoz képest.

Az **Éven túli eszközök értéke** 582.034.102 eFt volt a tárgynegyedév végén, 227.022.017 eFt-tal, közel 64%-kal magasabb értéken, mint tavalyi év végével, aminek oka szintén az energetikai társaságok bevonása volt. Az Éven túli eszközökön belül az Ingatlanok, gépek, berendezések értéke 214.285.901 eFt-tal nőtt, értékük ezáltal több, mint a duplájára növekedett. Az eszközértékek az év végi auditálás és a vételár allokációs beazonosítás okán pontosításra kerülnek az év végével.

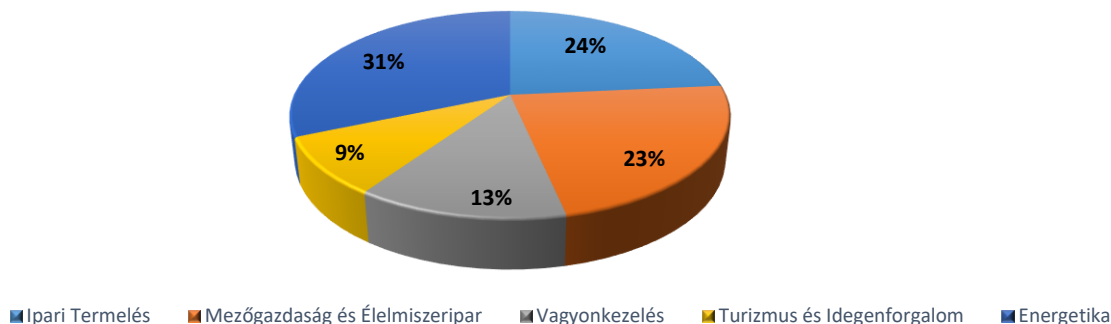
Az Éven túli eszközök értéke az **Eszközök értékén** belül 71%-ot tesz ki, míg a Forgóeszközök értéke 29%.

A **Szerződésállományok** értékéből a korábban már ismertetett módszer alapján 10%-os csökkenés került elszámolására 2021Q3 időszakban, értéke az Éven túli eszközök 7,3%-át teszik ki.

Forrásoldalon a **Saját tőke** értéke 23,3%-kal, 53.029.527 eFt-tal növekedett a 2020.12.31. napi értékhez képest. A Saját tőkén belül az Anyavállalatra jutó saját tőke szintén növekedett 10,6%-kal.

A **Kötelezettségek** értéke 2021.09.30-án 63%-kal emelkedett, a tavalyi év végéhez képest.

Összes kötelezettség szegmensenkénti százalékos megoszlása 2021Q3



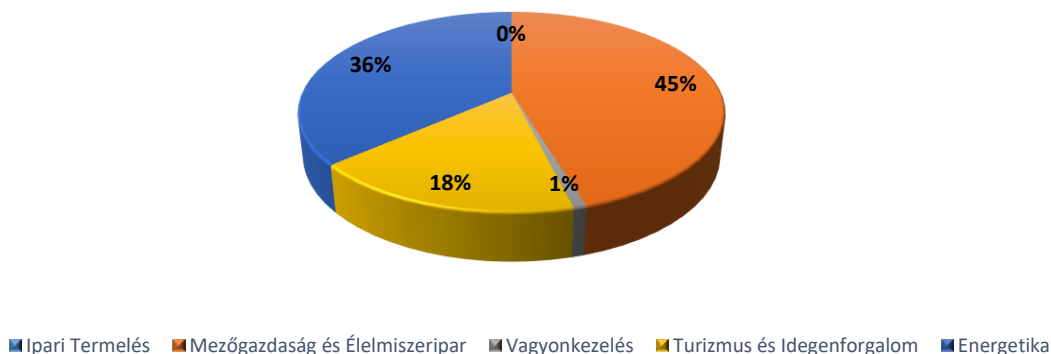
A **Kötelezettség** mérlegsor legnagyobb részét, 31%-át az Energetika szegmens adja, az Ipari termelés 24%-kal, a Mezőgazdaság és Élelmiszeripar szegmens 23%-kal részesedik, 8%-kal a Turizmus, míg a Vagyonkezelés szegmensnél 13% jelentkezik.

A **Kötelezettségeken** belüli eloszlást megfigyelve eltolódás tapasztalható. Míg a Cégcsoport kötelezettségei 2020. év végével 52%-ban hosszú, 48%-ban rövid lejáratúak voltak, addig a tárgynegyedév végével a hosszú lejáratú kötelezettségek 65%-ban, a rövid lejáratúak 38%-ban jelentkezték.

A Kötelezettségek növekedésének legfőbb oka, hogy a **Hosszú lejáratú kötelezettségek** között a **Tartozások kötvénykibocsátásból** soron jelentős, mindösszesen 88.828.460 eFt növekedés látható a tavalyi év végéhez képest, ami egyrészt az OPUS TIGÁZ Zrt. által 2021 márciusában 50 mrd forint értékű kötvénykibocsátás, valamint az Anyavállalat által a már 2019 októberében kibocsátott 28,6 mrd Ft értékű kötvénykibocsátás mellett 2021. április 29. napján kibocsátott újabb 39 mrd forint összegű kötvénykibocsátás következménye. A kötvénykibocsátásból eredő kötelezettség a hosszú lejáratú kötelezettségek 33%-át teszi ki.

A **Kötelezettségek** 29%-át a Hitelek és kölcsönök teszik ki (155.291.294 eFt), ez a mutatóérték a bázisidőszakban 31% volt.

Összes hitel szegmensenkénti százalékos megoszlása 2021Q3



III.3. Szegmensenkénti gazdálkodás bemutatása:

Ipari termelés szegmens



Az OPUS GLOBAL Nyrt. portfoliója kiemelt szereplőjének tekinti az építőipari és nehézipari vállalkozásokat magába foglaló Ipari termelés szegmenst. Az Összes működési bevétel 53%-át adja a szegmens a Csoporton belül.

Az 51%-ban tulajdonolt **Mészáros Építőipari Holding Zrt.** fő tevékenységeként a kizárólagos tulajdonában lévő két leányvállalata, a Mészáros és Mészáros Zrt. és az R-KORD Kft. vagyonkezelésével foglalkozik.

A **Mészáros és Mészáros Zrt.** elsősorban híd-, út-, közmű-, vízipítés, valamint a környezetvédelemhez és az atomenergia területéhez kapcsolódó mérnöki létesítmények kivitelezéséhez kapcsolódó munkát végez.

A leányvállalat 2021. év 06. hónap 29. napján döntést hozott a zártkörűen működő részvénytársasággá történő átalakulásáról. 2021. szeptember 30-án a Cégbíróság bejegyezte a részvénytársasági formát.

https://www.bet.hu/newkibdata/128580139/OPUS_MM_atalakulas_HU_20210629.pdf

A Mészáros Építőipari Holding Zrt. másik 100%-os leányvállalata az **R-KORD Kft.**, melynek főtevékenysége a vasútépítéssel összefüggő biztosító, jelző- és távközlő berendezések, valamint vasúti felsővezeték építése, karbantartása, tervezése és engedélyeztetése.

A Mészáros és Mészáros Zrt. és az R-KORD Kft. 50-50 százalékos arányban tulajdonolják az **RM International Zrt.**-t, mely szorosan kapcsolódik a vasútfejlesztési tevékenységhez és integráns része a szegmensnek. Az R-KRD Kft. továbbá 100%-os üzletrésszel rendelkezik az **R-KORD Network Kft.**-ben.

A szegmensben a Mészáros és Mészáros Zrt. és az R-KORD Kft. által közösen tulajdonolt mindösszesen 34,13%-os tulajdoni hányad az új befektetők által végrehajtott tőkeemelés során 20,71%-ra csökkent **Mészáros M1 Nehézgépkészítő Kft.**-ben.

https://www.bet.hu/newkibdata/128521253/OPUS_M1Neh%C3%A9zGK_HU_20210209.pdf

A Mészáros M1 Nehézgépkészítő Kft. a DM-Ker Nyrt. tulajdonosai részére tett kötelező érvényű ajánlatot 2021.04.06-án. Az eladók által elfogadott ajánlat szerint, a megvásárolandó társaság teljeskörű átvilágítása zajlik, amely alapján a tárgyalások és egyeztetések jelenleg is tartanak.

https://www.bet.hu/newkibdata/128544505/OPUS_DMKER_BET_20210406_HU.pdf

Az Ipari termelés szegmens Nehézipari ágazatába tartozik még az Anyavállalat által 99,93%-ban tulajdonolt Wamsler SE annak németországi székhelyű leányvállalataival. A **Wamsler SE** a közép-kelet-európai régió legnagyobb kandalló- és tűzhelygyára, németországi piaci részesedése 7-8% körül alakul a HKI Industrieverband adatai szerint.

Az Anyacég 51%-os, valamint a Wamsler SE 27,4%-os közvetlen tulajdonában lévő OPIMA Kft. taggyűlése – a Cégcsoport gazdasági tevékenységének racionalizálása érdekében – elhatározta jogutód nélküli megszűnését és egyúttal elrendelte végelszámolását. A végelszámolás befejeződött, és a Cégbíróság 2021.05.21. napjával törölte a társaságot a cégnyilvántartásból.

https://www.bet.hu/newkibdata/128466114/OP_Opima_VSZ_HU_20200924.pdf

A. A szegmenset érintő gazdasági környezet bemutatása:

2021. júliusban az ipari termelés volumene 8,0%-kal meghaladta az egy évvel korábbit és a következő hónapok szintén alapvetően növekedést mutattak, a kiigazított adatok augusztusban 0,6%-kal emelkedtek, de szeptemberben 1,7%-kal csökkentek. Összességében a termelés volumene 2021 harmadik negyedévében már meghaladta a járvány előtti szinteket.

Megállapítható, hogy az Ipari termelés szegmens építőipari vállalatait is érintette a koronavírus hatása, mivel egyrészt az építőipar emberi erőforrás igénye igen jelentős, és a covid járvány miatt jelentkeztek munkaerő ellátási gondok az alvállalkozóknál, ami kockázatot jelentett a társaságok életében.

Másrészről ebben az évben a szerződéssel már lefedett projektek megkezdése sok esetben csúszást szenvedett el a beszámolási időszakban, ami árbevétel kiesést okozott, amely hatás az Adózott eredményben nem jelenik meg, tekintve, hogy a projektekhez kapcsolódó közvetlen költségek sem merültek fel párhuzamosan. A Mészáros és Mészáros Zrt. és az R-KORD Kft. folyamatos pályázatokon való részvétellel próbálja pótolni, a már szerződött projektek későbbre tolódott árbevételét.

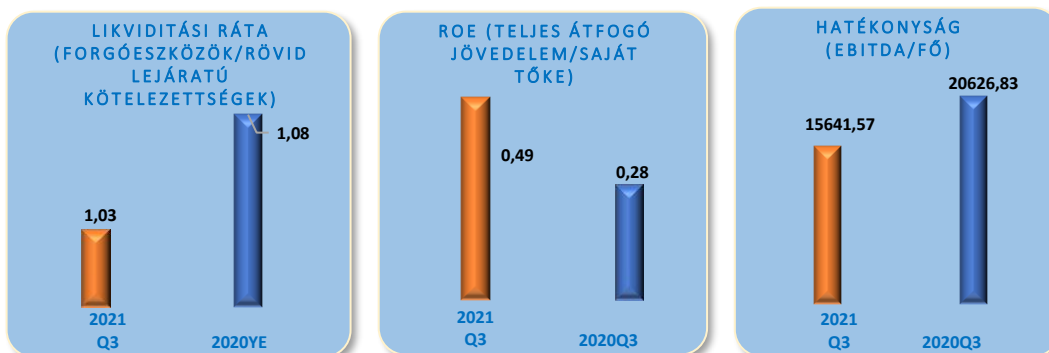
Mind az Építőipari ágazat, mind a Nehézipari ágazat nyereségességét hátrányosan érintette az alapanyagárak drasztikus növekedése (vas, acél, energia) az elmúlt kilenc hónapban.

Az építőipari társaságok tevékenysége a nehezített gazdasági környezet ellenére is folyamatos volt az idei első kilenc hónapban. A korábban megindított pályázati eljárásokban ezen negyedévben is több közbeszerzésen is sikeresen szerepeltek ezek a társaságok. Kiemelt szerepet kapott a társaságoknál a hazai és nemzetközi megfeleletési szintek elérése és a működés során ezen elvárásoknak való megfelelés biztosítása, így a Mészáros és Mészáros Zrt. esetében társaság működtetésében a teljes transzparencia érdekében megkezdődött a korrupció ellenes ISO minősítés elérése (ISO 37001), amelynek megszerzése szeptember 22-én meg is történt. Az R-KORD Kft. pedig elhatározta, hogy Projekt Minőségirányítási Rendszert (PMIR) vezet be a követelményeknek való megfelelés érdekében, az MSZ EN ISO 9001:2015 szabvány szerint.

A Wamsler Csoport termékeinek a piacon kedvező változás alakult ki a pandémia után. A fűtőberendezések évek óta szűkülő piacán a csökkenés megállt és kisebb mértékű növekedés volt tapasztalható az előző év azonos időszakához képest. A német leányvállalat egyre inkább kereskedelmi céggént működik és értékesítési palettájának növelésére törekszik úgy, hogy a Wamsler SE saját gyártású termékeitől eltérő termékek forgalmazását is elkezdte.

A Wamsler SE a kandallók és tűzhelyek gyártásán túlmenően folyamatosan dolgozik a lemezfeldolgozás és felületvédelem terén más cégekkel való kölcsönösen előnyös együttműködés kialakításán, kihasználva dolgozóinak e téren szerzett tapasztalatát és tudását. A Wamsler SE termelési szerkezetének megváltoztatása érdekében, megszerezte a szükséges minősítéseket a hegesztett acélszerkezetek gyártásához, amely által új piaci lehetőségek nyílnak meg és lehetőséget nyújthat a szabad kapacitások lekötésére.

B. A szegmens 2021. Háromnegyedéves időszak tevékenységének bemutatása:



Aggregált pénzügyi adatok és részvényesi információk, mérleg: Ipari termelés szegmens

(A kimutatásban szereplő adatok a 2021. szeptember 30. és 2020. december 31. napjára vonatkozó IFRS számviteli sztenderdek szerinti egyedi beszámolókból készültek, a csoporton belüli konszolidációs kiszűrések nélkül)

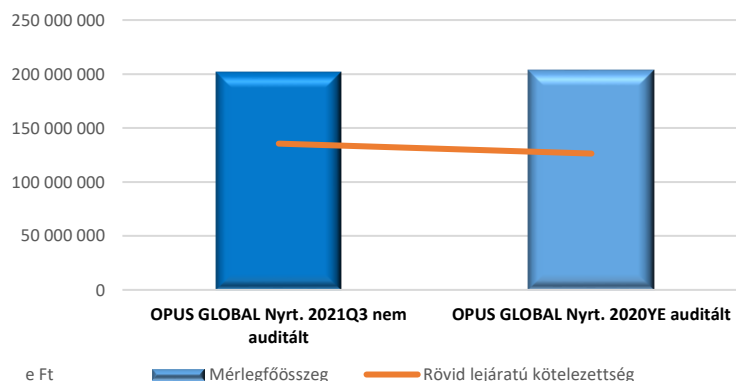
adatok ezer forintban, kivéve, ha másképp van feltüntetve

Mérlegadatok (záró állomány)	OPUS GLOBAL Nyrt. 2021Q3 nem auditált	OPUS GLOBAL Nyrt. 2020YE auditált	2020YE-2021Q3 összehasonlítás	Változás 2021Q3/2020YE %-ban
Mérlegfőösszeg	201 234 297	203 032 021	-1 797 724	-0,9%
Pénzeszközök és pénzeszköz egyenértékesek	59 571 105	77 069 347	-17 498 242	-23%
Saját tőke	53 528 401	65 931 232	-12 402 831	-19%
Hosszú lejáratú kötelezettségek	12 195 687	10 788 185	1 407 502	13%
Rövid lejáratú kötelezettség	135 510 209	126 312 603	9 197 606	7%
Hitelek és kölcsönök	-	-	-	-
Idegen forrás/Mérlegfőösszeg	-	-	-	-
Foglalkoztatottak létszáma (fő)	890	888	2	0,2%

A Mészáros Építőipari Holding Zrt. 2018 novemberében történt akvizíciósakor a Csoport mindösszesen 101.299.000 ezer Ft értékben az eszközök között mutatta ki az apportálás időpontjában meglévő szerződésállomány értékét. 2021 első háromnegyedévében 4.870.885 ezer Ft értékcsökkenést számolt el ezen szerződésállományra, így az év végéhez képest 47.555.879 ezer Ft-ról 42.684.994 ezer Ft-ra csökkent le a szerződésállomány értéke 2021. szeptember 30. napjával.

Szerződésállomány záró állománya	2021Q3	2020YE	Változás 2021Q3-2020YE
Mészáros és Mészáros Zrt.	1 238 372	3 899 519	-2 661 147
R-KORD Kft.	5 635 718	6 818 460	-1 182 742
RM International Zrt.	35 810 904	36 837 900	-1 026 996
Összesen	42 684 994	47 555 879	-4 870 885

A szegmens Mérlegfőösszege nem változott jelentős mértékben 2020. év végéhez mérten, a Pénzeszközállomány 23%-kal csökkent. A Saját tőke nagysága a 2021-ben az előző év adózott eredményének terhére megszavazott osztalék miatt csökkent le, tekintve, hogy a Mészáros Építőipari Holding Zrt. a végső tulajdonosok felé 19.428.000 ezer Ft osztalékfizetésről döntött 2021 áprilisában. Az Építőipari ágazat működéséhez kapcsolódóan a projektekre kapott előleg összege jelentős, amely a rövid lejáratú kötelezettségek és a pénzeszközállomány magas szintjét okozza.



Az átlagos foglalkoztatotti létszám 2 fővel nőtt, és elmondható, hogy az építőipari társaságok munkavállalói létszáma folyamatosan növekszik, míg a Nehézipari ágazatban dolgozók létszáma enyhe csökkenést mutat.

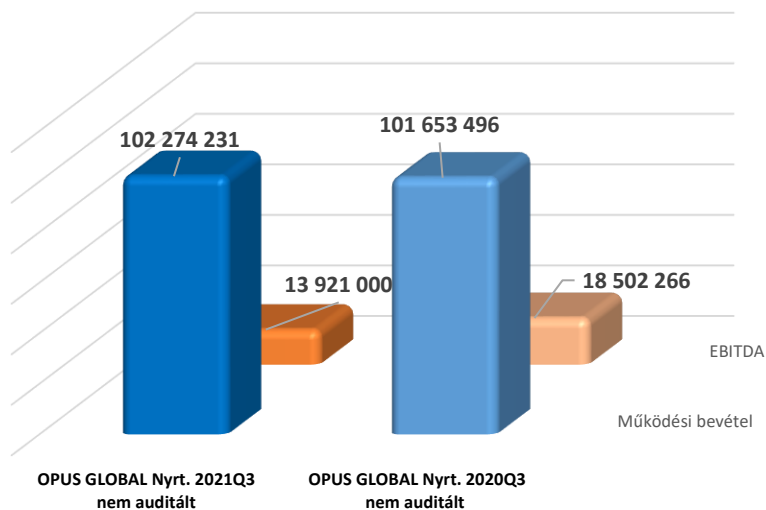
Aggregált pénzügyi adatok és részvényesi információk, eredménykimutatás: Ipari szegmens

(A kimutatásban szereplő adatok a 2021. szeptember 30 és 2020. szeptember 30. napjára vonatkozó IFRS számviteli sztenderdek szerinti egyedi beszámolókból készültek, a csoporton belüli konszolidációs kiszűrések nélkül)

adatok ezer forintban, kivéve, ha másképp van feltüntetve

Főbb eredményadatok	OPUS GLOBAL Nyrt. 2021Q3 nem auditált	OPUS GLOBAL Nyrt. 2020Q3 nem auditált	2020Q3-2021Q3 összehasonlítás	Változás 2021Q3/2020Q3 %-ban
Működési bevétel	102 274 231	101 653 496	620 735	0,6%
Működési költségek	94 220 679	95 338 712	-1 118 033	-1%
Üzemi (Üzleti eredmény) EBIT	8 053 552	6 314 784	1 738 768	28%
EBITDA	13 921 000	18 502 266	-4 581 266	-25%
Pénzügyi műveletek eredménye	18 840 777	15 380 615	3 460 162	22%
Adózás előtti eredmény	26 894 329	21 695 399	5 198 930	24%
Adózott eredmény	26 333 937	20 179 162	6 154 775	31%
Teljes átfogó jövedelem	26 308 142	20 258 463	6 049 679	29,9%

Az Ipari termelés szegmens Összes működési bevétele 0,6%-kal nőtt az előző év hasonló időszakához képest. Ezzel szemben a Működési költségek 1%-kal csökkentek, melynek következtében 2021Q3 időszakban 1.738.768 ezer Ft-tal magasabb Üzemi szintű eredményt produkáltak a szegmens vállalatai, összehasonlítva előző év hasonló időszakát. Az Ipari szegmens összes Árbevétele 101.775.548 ezer Ft volt, ebből az Építőipari ágazat részesedése 93.619.789 ezer forint volt 2021 első kilenc hónapjában.



Az Építőipari ágazat árbevételének megoszlása 2021Q3-ban:

Üzletág megnevezése	adatok eFt-ban			
	2020Q3	%	2021Q3	%
Közmű	20 625 549	20,36	12 916 881	13,80
Vízügy, mélyépítés	11 270 411	11,13	19 471 750	20,80
Út-, vasútépítés	52 635 255	51,97	42 200 097	45,08
Atomenergia	6 972 896	6,88	6 702 072	7,16
Környezetvédelem	3 530 412	3,49	8 337 485	8,91
Egyéb	6 254 879	6,18	3 991 504	4,26
Összesen:	101 289 402	100,00	93 619 789	100,00

A menedzsment stratégiai célja alapján, a közműépítés mellett a vasútépítés és az ahhoz kapcsolódó megbízások fogják a közeljövőben is a fő üzletágat jelenteni az építőipari ágazatban. A realizált árbevétel és a hozzá kapcsolódó működési költség a 2021. év során elsősorban a vasútépítési ágazatban tapasztalható szakemberhiány, a beszerzési nehézségek, az engedélyező szakhatóságok szakmai kapacitáshiánya, valamint a COVID-19 negatív hatása miatt maradt el a tervezetthez képest.

Az R-KORD Kft. tevékenységén belül a vasútépítéssel összefüggő biztosító és távközlő berendezések ágazatának dominanciája megmaradt a bázisához képest.

Az RM International Zrt. fő tevékenysége nemzetközi szerződés keretében a Budapest-Belgrád vasútvonal magyarországi szakaszának (Soroksár – Kelebia szakasz) újjáépítése, fejlesztése, kivitelezése. A társaságnál elkezdődtek a tervezési munkálatok 2020 júliusától, amely munkálatok jelenleg is zajlanak.

A Mészáros és Mészáros Zrt. 56 projekten, míg az R-KORD Kft. 54 projekten dolgozott 2021 harmadik negyedévében.

Mészáros és Mészáros Zrt. jelentős projektjei 2021Q3-ban:

adatok eFt-ban

Projekt megnevezése	Teljes projekt árbevétele	Fordulónapig elszámolt árbevétel	Várható árbevétel
128 Mosoni Duna	19 462 018	17 062 612	2 399 406
156 KDV Hulladékgazdálkodási rendszer	8 973 059	7 966 268	1 006 791
157 Tisza-Túr tározó	20 779 845	13 506 343	7 273 502
184 Fertő tavi vízitelep fejlesztése	8 941 313	3 831 176	5 110 137
187 BAS-Közmű, környezetvédelem	11 296 663	8 759 058	2 537 605
Összesen:	69 452 898	51 125 457	18 327 441

R-KORD Kft. jelentősebb projektjei 2021Q3-ban:

adatok eFt-ban

Projekt megnevezése	Teljes projekt árbevétele	Fordulónapig elszámolt árbevétel	Várható árbevétel
17010 Püspökladány - Ebes	35 564 486	34 861 283	703 203
17037 Szeged – Hódmezővásárhely	7 971 164	7 918 992	52 172
18005 GSM-R rádióhálózat kivitelezése	37 459 604	8 911 953	28 547 651
18013 Százhalombatta - Pusztaszabolcs	4 660 205	3 925 613	734 592
19033 Keleti pu-Kőbánya bizt.	9 488 680	2 316 367	7 172 313
19034 Püspökladány-Biharkeresztes	25 818 107	3 912 855	21 905 252
20015 Budapest-Hegyeshalom	24 197 438	129 949	24 067 489
Összesen:	145 159 684	61 977 012	83 182 672

A Nehézipari ágazat termelési és értékesítési adatai:

Gazdálkodási tényezők	2021Q3	2020Q3	Változás 2021Q3/2020Q3 %-ban	Változás 2021Q3/2020Q3 eFt-ban
Összes termelt db	36 938	27 897	32,4	9 041
Összes értékesített db	42 763	37 348	14,5	5 415
- ebből export ért.	37 491	31 366	19,5	6 125
- ebből belföldi ért.	5 272	5 982	-11,9	-710
Átlagos állományi létszám (fő)	508	540	-5,9	-32
Záró létszám (fő)	507	516	-1,7	-9

A **Nehézipari ágazatnál** 2021Q3-ban az értékesítés 5.415 db-bal, a termelés 9.041 db-bal magasabb a bázisidőszaki (2020Q3-beli) volumenhez képest. Az előző év azonos időszakához (2020Q3) viszonyítva 2021Q3-ban a nettó árbevétel 29,4 %-kal, 1,5 millió Ft-tal magasabb lett. Az eltérés jellemzőbb indokai: az értékesítési volumen növekedésének hatása 736 millió Ft, ár- és termékösszetétel változás hatása 637 millió Ft, valamint az előző évinél magasabb HUF/EUR árfolyam változásának pozitív hatása 119 millió Ft. A 2020 utolsó negyedévében elindult új acélszerkezet gyártó üzemtől 5,6 %-ban járult hozzá a 2021Q3-as ágazati bevételekhez.

Az **Ipari termelés szegmens** Működési költség oldalon a beszámolási időszakban minimális csökkenést (-1%) realizált a beszámolási időszakban a 2020 első kilenc hónapjához képest, azonban EBITDA szinten 25%-kal kevesebb eredményt, míg

EBIT szinten 28%-os növekedés realizált a szegmens 2020Q3-hoz képest. Az EBITDA csökkenés mértékéhez, hozzájárult a szerződésállományra elszámolt terv szerinti amortizáció értékének csökkenése 2021 első kilenc hónapjában. (2021Q3: 4,9 mrd Ft; 2020Q3: 11,4 mrd Ft)

A Mészáros Építőipari Holding Zrt. részére a leányvállalatok összesen 19.428.000 ezer Ft osztalék fizetését határozták el az idei évben, tavaly ez az érték 15.800.000 eFt volt, amely a Pénzügyi műveletek bevételei között került kimutatásra.

Az Ipari termelés a legkevésbé kitett szegmense a Vállalatcsoportnak a deviza mozgások szempontjából, hiszen mind az árbevétele, mind a költségei szintén döntően forintban merülnek fel. Ez alól a kivételt az RM International Zrt. által kezelt projekt jelenti, amelynek a szerződése USD-ban került megállapításra, illetve a Wamsler-csoport jelentős export tevékenységet végez EUR-ban.

A Wamsler-csoport két tagja a Wamsler Bioenergy GmbH és a Wamsler Haus und Küchentechnik GmbH EUR-ban vezeti könyveit és a Csoport IFRS Számviteli politikájának megfelelően az időszak végén forintban kell kimutatnia a konszolidáció során a pénzügyi adatokat. Ennek hatásaként -12.513 ezer Ft árfolyamváltozást és -13.282 ezer Ft halasztott adó ráfordítást számolt el a szegmens 2021 első kilenc hónapjában.

Mezőgazdaság és Élelmiszeripar szegmens



Jelenleg a szegmensbe három fő leányvállalat tartozik: a mezőgazdasági tevékenységgel bíró Csabatáj Zrt. (74,18% részesedéssel), valamint az élelmiszeripari ágazatba tartozó VIRE SOL Kft. (51% részesedéssel), továbbá az OPUS GLOBAL Nyrt. által 83%-ban tulajdonolt KALL Ingredients Kft., és ennek leányvállalatai.

A. A szegmense t érintő gazdasági környezet bemutatása:

A 2021-es év eredményét három tényező befolyásolta leginkább az Élelmiszeripari ágazat szempontjából:

- az alapanyagár (kukorica, búza) jelentős emelkedése 2020-hoz képest,
- az energia árának a drasztikus növekedése.

A késztermékek piacán az ár konszolidáció lassan megy végbe, mivel az értékesítési szerződések/tenderek az eddig jellemző éves keretben működtek. Ezek felbontásával és újra tárgyalásával, rövidebb (negyedéves) szerződésekben sikerült az árnövekedést áthárítani.

Az alapanyagok közül a kukorica áremelkedésének legfőbb oka egyrészt a kínai piac megnövekedett takarmányozási célú igénye a kukorica iránt, illetve a COVID válság után globálisan megnőtt a kukorica iránti kereslet a keményítő és bioetanol gyárak részéről. A búza árát szintén a feldolgozóipar megélénkülése és a kukorica árának emelkedése hajtotta felfele, illetve negatívan hatott a tőzsdei árak változására az a tény is, hogy a 2021-ben megtermelt búza mennyisége a világon mindenütt elmaradt a várakozástól.

Mind a kukorica, mind a búza tőzsdei napi árfolyama messze meghaladja a jelentés készítés időszakában az elmúlt 12 hónap mozgó átlagárfolyamát a világ összes nagy gabona tőzsdéjén. Ez az emelkedési tendencia különösen a búza áránál tapasztalható. Jelenleg megjósolhatatlan, hogy ez az emelkedés mikor fog visszafordulni a gabonapiacokon.

2021 első felében a társaságok a megnövekedett árakat kompenzálni tudták a felvásárlási/készletezési/lekötési stratégia működtetésével, azonban a tőzsdén (MATIF, CBOT, USDA) látható árak/lekötések további emelkedést mutatnak folyamatosan, mely a társaságok gazdálkodására jelentős hatást gyakorolnak, és teljesen átírják a 2021-22-re elfogadott tervszámokat. Az Élelmiszeripari ágazatnál a késztermékek önköltségének kb. 70%-át az alapanyagok és az energia árak teszik ki.

Az idei évben mind a búza, mind a kukorica esetében a felvásárláskori időszakban a termelők részéről az eladási kedv alacsony volt, és az alapanyagáraknál a betakarítási időszakban nem volt tapasztalható az évtizedek óta tapasztalt árcsökkenés.

Mind a gáz, mind a villamosenergia ára jelentősen növekedett, amely növekedés megmutatkozik a HUDEX energia tőzsdén és TTF gáztőzsdén is 2021 folyamán, amely tényező jelentősen befolyásolja a késztermékek közvetlen költségeit. A társaságok a normál működés mellett a költségtervezés metódusa szerint az energiát részben előre fix áron kötik le, azonban a jelenlegi energiaáremelkedések okán ezen lekötések költségcsökkentő hatása már nem tudott érvényesülni. Az energiaárak eddig soha nem tapasztalt volatilitása miatt, jelenleg nem lehet meghatározni az energiaár változásának a pontos hatását év végéig.

A társaságok a késztermékek árának emelésével, termékportfóliójának diverzifikálásával/súlypontáthelyezésével és piacra bevezetett új termékekkel (K+F aktivitás) igyekeznek ellensúlyozni (és kiaknázni) a megnövekedett termelési költségeket, ezért a meglévő szerződések újratárgyalását kezdeményezték. A KALL Ingrediens Kft. egy részről részben emelni tudta eladási árait, másrészt pedig a szerződött volumenek újra allokálásával enyhíteni tudta a nyári, magas kukorica árak negatív hatását. Ennek hatása az árbevételben már részben megmutatkozik az idei év negyedik negyedévében, de 2022-ben fogja nagyobb részt éreztetni pozitív hatását.

A kormányzati támogatások közül mind a VIRE SOL Kft., mind a KALL Ingredients Kft. élt a hitel-és kamattörlesztési moratórium lehetőségével 2021-ben is, a háromnegyedéves beszámolóban a társaságok kimutatták az időszakra jutó kamatráfordítást. A társaságok 2021. október 31. időszakkal megszüntették a moratóriumi időszakot, elkezdik fizetni a hitel tőke és kamattörlesztési részleteit.

2021Q3 időszakban, a szegmensen belüli ágazati megoszlás tekintetében a **Mezőgazdasági ágazat** a teljes szegmens Mérlegfőösszegének csak 2,6%-át, az Árbevételének pedig csupán a 2,2%-át adta.

2021. évtől a szántóföldi termeléshez kapcsolódó eszközöket bérbe adta a társaság a Hidashát Zrt.-nek, amely szolgáltatási szerződés keretében megműveli a szántóföldeket. A társaságnak hosszú távú földbérleti szerződései vannak, elenyésző saját tulajdonú földdel rendelkeznek.

A mezőgazdasági ágazat árbevételének 57,62%-át az állattenyésztés adta 2021 első kilenc hónapjában. A tojástermelést a tojás felvásárlási ára határozza meg, az értékesítési átlagár 22,08 Ft/db, ez 0,28 Ft/db-bal alacsonyabb a 2020. év hasonló időszakához képest.

B. A szegmens 2021. háromnegyedéves időszak tevékenységének bemutatása:

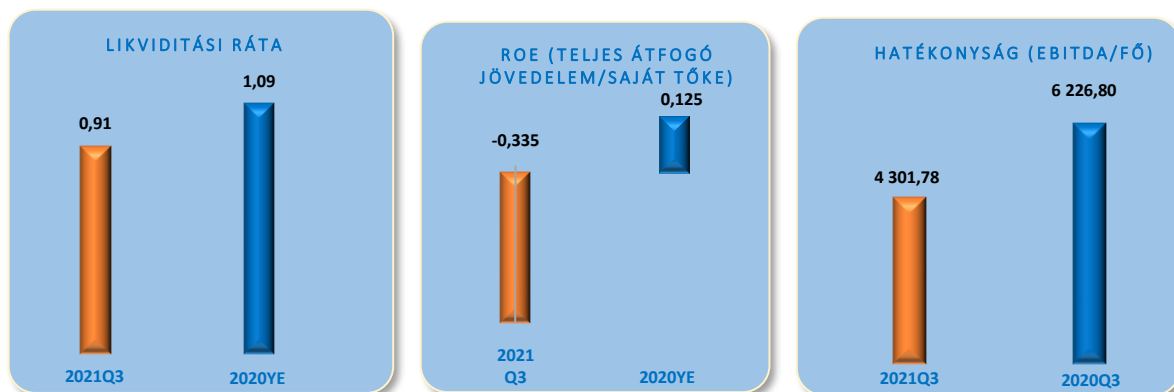
Aggregált pénzügyi adatok és részvényesi információk, mérleg: Mezőgazdaság és Élelmiszeripar szegmens

(A kimutatásban szereplő adatok 2021. szeptember 30. és 2020. december 31. az IFRS számviteli sztenderdek szerinti egyedi beszámolókból készült, a csoporton belüli konszolidációs kiszűrések nélkül)

adatok ezer forintban, kivéve, ha másképp van feltüntetve

Mérlegadatok (záró állomány)	OPUS GLOBAL Nyrt. 2021Q3 nem auditált	OPUS GLOBAL Nyrt. 2020YE auditált	2021Q3-2020Q3 összehasonlítása	Változás 2021Q3/2020YE %-ban
Mérlegfőösszeg	147 198 740	147 311 573	-112 833	-0,08%
Pénzeszközök és pénzeszköz egyenértékesek	8 400 506	11 713 929	-3 313 423	-28,29%
Saját tőke	8 240 856	11 022 728	-2 781 872	-25,24%
Hosszú lejáratú kötelezettségek	113 307 225	112 887 288	419 937	0,37%
Rövid lejáratú kötelezettségek	25 650 659	23 401 557	2 249 102	9,61%
Hitelek	70 330 706	71 728 781	-1 398 075	-1,95%
Hitel/Mérlegfőösszeg	47,78%	48,69%	0	-1,87%
Foglalkoztatottak létszáma (fő)	697	693	4	0,58%

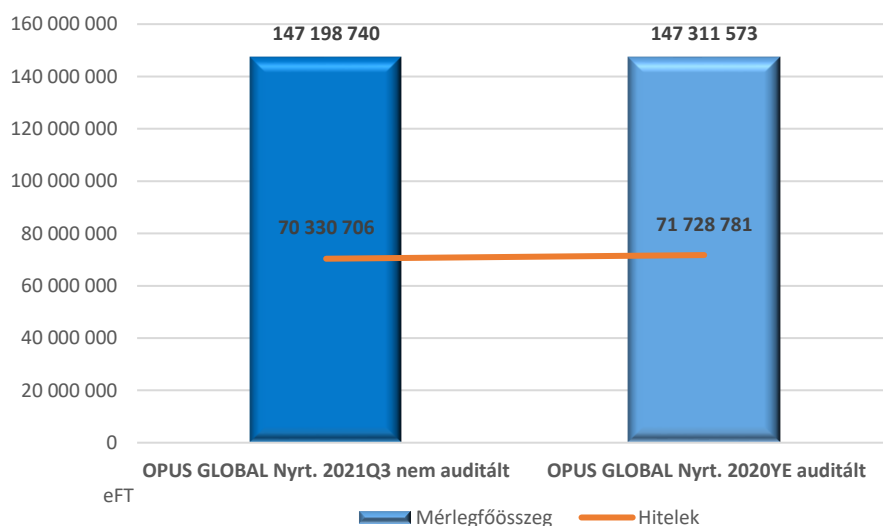
A szegmens Mérlegfőösszege és Hitelek értéke 2020. év végéhez képest nem változott jelentősen. A moratórium miatt a kamatokat a társaságok elhatárolták az év első kilenc hónapjában. A Saját tőke értéke az időszakban elszámolt Adózott eredménnyel csökkent, 2,7 milliárd Ft értékben.



Az Élelmiszeripari ágazat a piaci igényeknek megfelelően, azt kiszolgálva, fejleszti termékeit és szolgáltatásait. Ehhez szükséges új technológiák és eljárások kutatása. Ennek érdekében a szegmens igénybe veszi a pályázatok adta lehetőségeket. Fontos azonban, hogy a kibocsátott termékeink egyedisége folyamatosan megmaradjon, ami előny jelent a versenytársakkal szemben. Ezt segíti a kutatás-fejlesztési tevékenység.

	2021.01.01-21.09.30 Összeg
Zöldmezős beruházás	1 098 117
Termékfejlesztés	1 605 132
Logisztikai fejlesztés	-
Kapacitás bővítés	844 927
Egyéb	482 443
Beruházás összesen	4 030 619

Az Élelmiszeripari ágazat mérleg tételei 2021.09.30-án:



Az **Élelmiszeripari ágazat** hitelstruktúrája 2021Q3 és 2020Q3 összehasonlítás (adatok eFt-ban):

	2021Q3	2020Q3	Változás 2021Q3/2020Q3 %-ban
Beruházási hitel	64 096 191	64 863 110	-1%
Forgóeszközhitel	5 970 752	6 398 535	-7%
Tagi kölcsön/hitel	27 042 922	26 480 977	2%
Hitel & kölcsön összesen	97 109 864	97 742 622	-1%

A csoportban jellemzően kialakult a létszám a szükséges kapacitás kiszolgálásához, így a társaságok a negatív gazdasági körülmények ellenére sem csökkentették le a foglalkoztatotti létszámot az elmúlt negyedévben, sőt megpróbálják megőrizni a képzett munkaerőt.

Aggregált pénzügyi adatok és részvényesi információk, eredménykimutatás: Mezőgazdaság és Élelmiszeripar szegmens

(A kimutatásban szereplő adatok 2021. szeptember 30. és 2020. szeptember 30. az IFRS számviteli sztenderdek szerinti egyedi beszámolókból készült, a csoporton belüli konszolidációs kiszűrések nélkül)

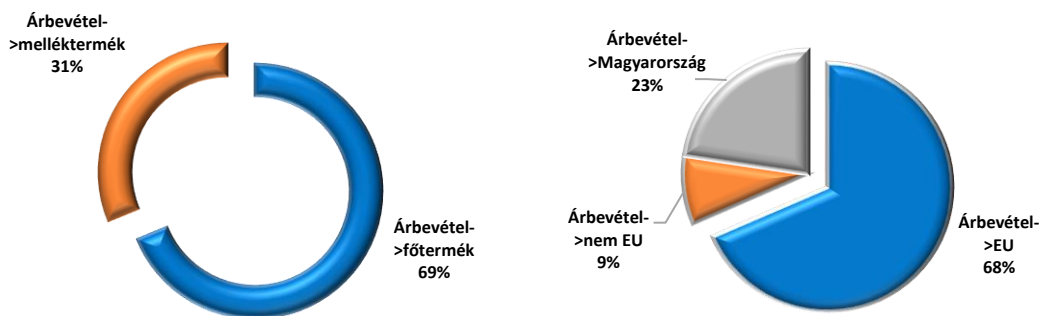
adatok ezer forintban, kivéve, ha másképp van feltüntetve

Főbb eredményadatok	OPUS GLOBAL Nyrt. 2021Q3 nem auditált	OPUS GLOBAL Nyrt. 2020Q3 nem auditált	2021Q3-2020Q3 összehasonlítása	Változás 2021Q3/2020Q3 %-ban
Működési bevételek	56 371 840	45 808 720	10 563 120	23,06%
Működési költségek	57 140 516	43 796 470	13 344 046	30,47%
Üzemi (Üzleti eredmény) EBIT	-768 676	2 012 250	-2 780 926	NA
EBITDA	2 998 340	4 620 285	-1 621 945	-35,10%
Pénzügyi műveletek eredménye	-1 993 156	-1 631 216	-361 940	22,19%
Adózás előtti eredmény	-2 761 832	381 034	-3 142 866	NA
Adózott eredmény	-2 628 013	406 258	-3 034 271	NA
Teljes átfogó jövedelem	-2 761 145	923 316	-3 684 461	NA

A csoport a termelést és a kibocsátást tekintve erőteljes növekedést mutat, annak ellenére, hogy a pandémia határozottan korlátozta ezt az iparágat is. A két tény időszak vizsgálatában a 2021Q3 az elszabadult kukorica és búza alapanyag és energia árak miatt negatív eredménnyel zárult, mely megmutatkozik az EBIT és az EBITDA számaiban is.

2021 első kilenc hónapjában bár 23,06%-kal nőtt a Működési bevételek értéke, egyrészt a gyári kapacitások növelése és az EUR-ban történő értékesítés következtében, azonban ezzel szemben a Működési költségek még nagyobb mértékben, 30,47%-kal növekedtek, amelyet egyrészt a megnövekedett alapanyag és energia költségek, illetve a VIRE SOL Kft.-ben 2021-től aktivált tárgyi eszközök után elszámolt értékcsökkenés okozta. A költségek ilyen mértékű emelkedése a harmadik negyedévben gyorsult fel, melynek következtében 2021Q3-ban negatív Üzemi eredményt ért el a szegmens -768.676 ezer Ft értékben.

Az **Élelmiszeripari ágazat** árbevételének alakulása 2021Q3-ban termék kategóriánként és földrajzi megoszlása:



Csoport szinten a főtermék adta az értékesítés 69%-át, míg a melléktermék csak 31%-ban járult hozzá az értékesítéshez az árbevételen belül 2021 első kilenc hónapjában. A főtermék értékesítése az előző évihez képest, 20%-os növekedést ért el, a hátráltató COVID-19 hatás ellenére, míg a melléktermék 40%-os növekedést mutat.

A csoport magyarországi értékesítésének volumene 22%-kal nőtt, az EU-n belüli értékesítés 48%-os emelkedést ért el, míg a nem EU-s országok esetében 25%-os növekedés következett be az előző évi mértékhez képest.

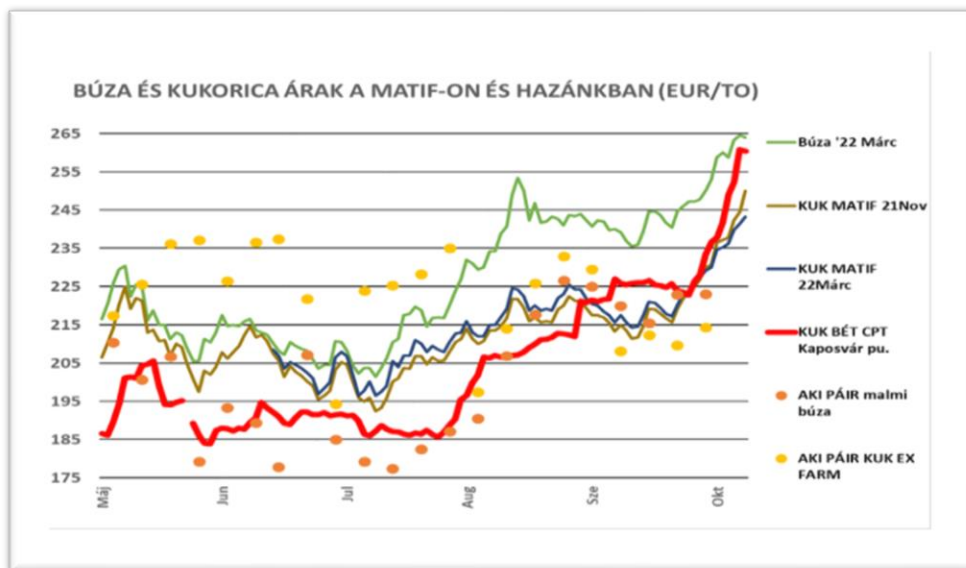
A **Mezőgazdasági ágazat** árbevétel megoszlása a magyar Számviteli törvény alapján:

Árbevétel	2021Q3		2020Q3		Változás 2021Q3/2020Q3	
	eFt	Megoszlás	eFt	Megoszlás	eFt	%
Növénytermesztés árbevétele (2020. évi termésből is)	314 883	25,32%	736	0,08%	314 147	42683,02%
Állattenyésztés árbevétele	716 571	57,62%	747 406	84,07%	-30 835	-4,13%
Mg-i és egyéb szolgáltatások árbevétele	45 058	3,62%	98 537	11,08%	-53 479	-54,27%
Épület-, gép bérbeadás árbevétele	39 391	3,17%	9 121	1,03%	30 270	331,87%
Kereskedelmi tevékenység árbevétele	127 707	10,27%	33 189	3,73%	94 518	284,79%
Összesen:	1 243 610	100,00%	888 989	100,00%	354 621	39,89%

A Csabatáj Zrt. 2021. szeptember 30-ig 30.450 ezer db étkezési tyúktojást termelt. Ez hasonló mértékű, mint az előző év harmadik negyedévéhez. Az értékesítési átlagár 22,08 Ft/db, ez 0,28 Ft/db-bal alacsonyabb a 2020. év hasonló időszakához képest. A tojás értékesítés volumene 528 ezer db-bal, árbevétele 12.761 eFt-tal csökkent.

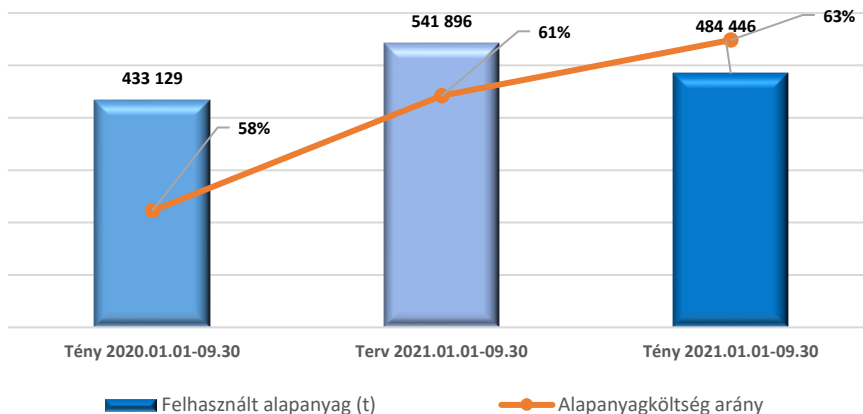
A Működési költségeken belül az Anyagjellegű ráfordítások részesedése a meghatározó mértékű 85,27%-kal szerepel, míg a személy jellegű ráfordítások aránya 6,98%, az értékcsökkenés értéke 6,59%, az egyéb ráfordítások értéke 1,15%-ot tesz ki. Az elmúlt időszakban mind az Élelmiszeripari ágazat, mind a Mezőgazdasági ágazat működését az alapanyagok és az energiahordozók árának rendkívüli növekedése határozta meg.

Az alapanyag beszerzést a lenti tőzsde árakhoz hasonlítjuk (búza és kukorica árváltozása).



Az Élelmiszeripari ágazat működési költség megoszlása magyar Számviteli törvény alapján:

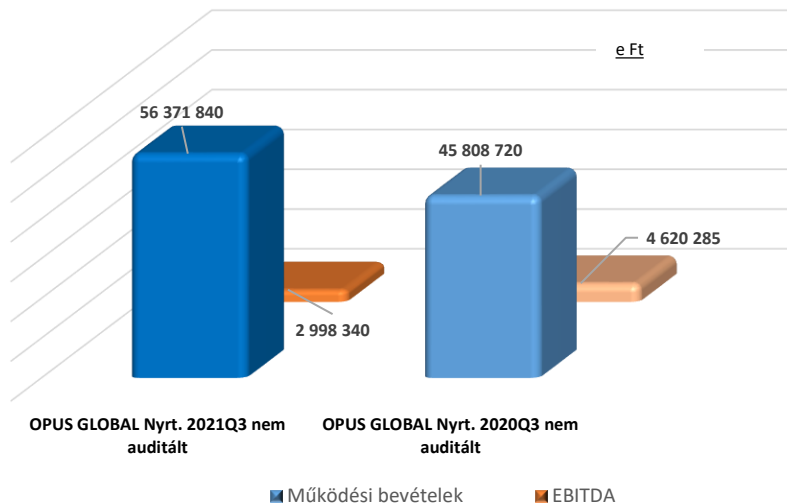
	2021Q3	2020Q3	Változás 2021Q3/2020Q3 %-ban
Felhasznált alapanyag (t)	484 446	433 129	12%
Alapanyagköltség	32 521 950	23 091 907	41%
Anyagjellegű és személyi jellegű ráfordítás	51 505 622	40 012 775	29%



Az Élelmiszeripari ágazatban az alapanyag költségek 41%-kal emelkedtek az előző évhez képest, amely egyrészt a megnövekedett felhasznált alapanyag mennyisége és a növekvő piaci árának együttes hatását tükrözi.

A szegmens Üzemi (Üzleti) szintű eredménye mínusz 768 millió forint lett 2021Q3 időszakban főként az anyagköltségek extrém piaci emelkedése következtében.

EBITDA szinten nem látszik jelentős változás a szegmens gazdálkodásában, figyelembe véve azt, hogy 2021-től a VIRE SOL Kft.-nél is elkezdődött az értékcsökkenés elszámolása, mivel 2020.12.31-én befejeződött próbaüzem és aktiválásra kerültek a gyártóeszközök. Ennek értéke 2021Q3-ban 2.998.340 eFt volt.



Az Anyavállalat a Számviteli Politikájának megfelelően, a külföldi pénznemben vezetett könyvek esetében (KALL Ingredients Kft., KALL Ingredients Trading Kft.) elvégzi az átváltást a Csoport beszámolójának a prezentációs pénznemére. Egyéb átfogó jövedelemként a szegmens árfolyamváltozás hatásként -96.950 eFt és halasztott adó hatásként -36.182 eFt veszteséget szenvedett el 2021Q3-ban.

Turizmus szegmens



A HUNGUEST Hotels Zrt. és a Balatontourist-csoport 2019. július 1-től szerepel leányvállalatként az OPUS Csoport IFRS szerinti konszolidált beszámolójában.

A HUNGUEST Hotels Zrt. (a továbbiakban: **HH**) Magyarország vezető vidéki szállodalánca. Társaságunk cégjogi keretein belül az értékelési időszak zárónapján 18 szállodát és két fürdőt üzemeltet. A belföldi szállodák összesen 3.227 szobával és 6.491 férőhellyel rendelkeznek. A szállodák a kiemelt turisztikai célpontokban (fürdő- és üdülőhelyeken: Balatonalmádi, Bükfürdő, Eger, Egerszalók, Hajdúszoboszló, Hévíz, Gyula, Nyíregyháza, Szeged, Zalakaros, Tapolca) található, továbbá külföldi szállodaüzemeltető társaságokon keresztül érdekeltségi körbe tartozik két ausztriai szálloda (a karintiai Heiligenblut am Großglockner-ben elhelyezkedő Sporthotel Heiligenblut és Landhotel Post) valamint a montenegrói Herceg Novi-ban található, közvetlen tengerparti fekvésű Hunguest Hotel Sun Resort.

Magyarország piacvezető kempingüzemeltetője, a Balatontourist-csoport 2.100 kempinghellyel, 225 üdülőházzal, 226 mobilházzal, valamint bérelhető lakókocsikkal, és berendezett, komfortos sátrakkal várja a kempingezni vágyókat Balatonakaliban, Balatonberényben, Balatonfüreden, Balatonszemesen, Révfülpön és Zalakaroson.

A. A szegmenst érintő gazdasági környezet bemutatása

Szállodáink esetében **a 2021 május elejéig tartó időszakban** a koronavírus okozta pandémiás helyzetben továbbra is **kényszerű üzemszünet volt**, csak egy egység – a budapesti Hotel Platánus - működött folyamatosan üzleti céllal. A nyíregyházi Hunguest Hotel Sóstó és a tapolcai Hunguest Hotel Pelion alkalmasszerűen üzemelt üzleti célú vendégeket fogadva. **Az üzemszünet ideje alatt közel 250 ezer vendégéjszaka esett ki a 2021Q1-Q3 időszakban.** 2021 május elejétől a veszélyhelyzeti korlátozások enyhítésével párhuzamosan a magyarországi szállodák védeltségi igazolvánnyal rendelkező vendégeket fogadhattak, így **2021. május 7-étől fokozatosan megnyitottak a HH - a felújítási program jelenlegi szakaszában nem érintett - szállodái.** A külföldi vendégek számára azonban csak 2021 júliusától nyílt lehetőség a hazai szálláshelyek szabadidős célú igénybevételére.

A koronavírus-járvány a kempingszolgáltatást érzékenyen érintette 2021-ben is. Az április hónapra tervezett nyitás az eredeti időpontban nem volt kivitelezhető a járványhelyzet miatt, így csak május második hetétől nyitottak meg a Balatontourist-

csoport egységei a szabadidős célú, védettségi igazolvánnyal rendelkező vendégek számára, ezáltal a **szезon a hagyományosnál három héttel rövidebb volt 2021-ben.**

Magyarországon 2021. január-szeptember időszakban a kereskedelmi szálláshelyek 9,6%-kal kevesebb, összesen 11.069 ezer vendégéjszakát regisztráltak. A belföldi vendégek 5,7, a külföldiek 19,1%-kal kevesebb (8.203 ezer, illetve 2.866 ezer) vendégéjszakát töltek a kereskedelmi szálláshelyeken.

Összefoglaló adatok, 2021. szeptember:

(Forrás: [Kereskedelmi szálláshelyek forgalma \(ksh.hu\)](http://ksh.hu))

Mutató	Érték	Változás az előző év azonos időszakához képest, %
	január – szeptember	január – szeptember
Belföldiek vendégéjszakái, ezer Ft	8.203	-5,7
Külföldiek vendégéjszakái, ezer Ft	2.866	-19,1
Összes vendégéjszaka, ezer Ft	11.069	-9,6
Összes bevétel, milliárd Ft	197,0	-4,7

2021. szeptember 30-án a HH vételi szándéknyilatkozatot tett a Hotel Eger & Park szállodaépület 1/1 arányú kizárólagos tulajdonának megszerzésével kapcsolatban. A négycsillagos, 800 m² wellnessrészleggel bíró szálloda a legnagyobb konferenciakapacitással (1.600 m² konferenciaközpont) rendelkező hotel az Észak-Magyarország régióban, így a társaság tovább tudja erősíteni pozícióját a régióban az üzleti- és rendezvényturizmus területén, és egyidejűleg a Mátra-Bükk térség legnagyobb turisztikai szolgáltatójává válik. A várakozások szerint a szabadidős céllal utazók számára is vonzó szálloda jelentősen hozzá fog járulni a társaság jövőbeni eredményességéhez.

A HH elnyerte a Kaposvár Megyei Jogú Város Önkormányzat által kiírt nyílt közbeszerzési eljárásban a város által épített szálloda üzemeltetésére vonatkozó 120 hónapos időtartamra vonatkozó üzemeltetési szerződést, 121 millió forint + ÁFA éves díj ellenében. A társaság már az építkezés során bevonásra kerül a szálloda kialakításába. A HH számára a 120 szobás szálloda üzemeltetése lehetőséget nyújt arra, hogy új turisztikai desztinációban jelenjen meg és erősítse pozícióját a vidéki, nagy kapacitású, fürdőkapcsolattal bíró szállodák piacán.

A HH nyertes ajánlata alapján szállásférőhelyet biztosíthat a Budapesti Rendőr-főkapitányság részére, 3.105 ezer Ft (700 fő/éj) összegű nettó ajánlott ár alapján. A rendőrség részére a társaság a budapesti szállodákban fogja biztosítani a szükséges szálláshelyeket.

2021 folyamán a HUNGUEST Hotels Montenegro Doo konzorciumban összesen 1,025 milliárd Ft-ot nyert el a Külgazdasági és Külügyminisztérium és a HEPA Magyar Exportfejlesztési Ügynökség Nonprofit Zrt. NTP2020 Külpiazi Növekedési Program keretében a montenegrói Herceg Novi-ban található Hunguest Hotel Sun Resort fejlesztésére. Az 50%-os támogatási intenzitású fejlesztés során a kéthektáros, tengerparti ingatlanon fekvő 229 szobás szálloda átfogó fejlesztése történik meg, melynek eredményeképpen a hotel megemelt színvonalon és kibővített szolgáltatásokkal fogadhatja majd vendégeit.

A HH 2021. június 16-án értékesítette a mátrászentimrei Hunguest Grandhotel Galya hotel épületét, az ingatlan a szállodalánc portfóliójának zömét kitevő városi egységekhez képest eltérő jellemzőkkel bírt. A társaság a következő időszakban törekszik portfóliójának egységesítésére és fejlesztésére. Az ingatlan-eladásból származó pénzeszközt a portfólió meglévő szállodáinak a fejlesztésére fordítja a HH. Az értékesítés következtében a HH, a Kisfaludy Szálláshelyfejlesztési Konstruktív keretében a szálloda fejlesztésére vonatkozó támogatói okiratban foglalt támogatástól elállt, a már folyósított előleg teljes összegét visszatérítette a támogatónak.

A HH értékesítette 100%-os részesedését a HOLIDAY Resort Kreischberg-Murau G.m.b.H (Ausztria) leányvállalatában 2021. október 15-én, amelynek a kizárólagos tulajdonát képezi az ausztriai Sankt Georgen ob Murau-ban található Hotel Relax Resort és a Hotel Alpenblick szállodák. Ezen szállodák nem bírnak közvetlen fürdőkapcsolattal, egyedi jellemzőkkel bírnak a társaság többi szállodájához képest, így értékesítésük hozzájárul a jövőbeni egységesebb termékínálat kialakításához. Az eladásból befolyó összeget a jövőbeni akvizíciókra és fejlesztésekre fordítja majd a társaság. Az OPUS Csoport a 2021. harmadnegyedévi konszolidált beszámolójában az eladott leányvállalat még teljeskörű bevonásra került.

A HH társadalmi felelősségvállalásának keretében 1.000 egészségügyi dolgozónak biztosított ingyenes üdülési lehetőséget a szállodalánc egységeiben, továbbá kedvezményes szállásajánlatokat kínált a koronavírus elleni küzdelemben résztvevők számára.

A Hunguest Hotel Aqua-Sol szakácsa, Kelemen Roland második helyezést ért el a Bocuse d'Or 2021. évi magyar döntőjében. A hajdúszoboszlói séf idén már második alkalommal vehetett részt a gasztronómiai megmérettetésen.

B. A szegmens 2021. Háromnegyedéves tevékenységének bemutatása:

Konszolidált pénzügyi adatok és részvényesi információk, mérleg: Turizmus szegmens

(A kimutatásban szereplő adatok a 2021.09.30. és 2020.12.31. napjára vonatkozó IFRS számviteli sztenderdek szerinti egyedi beszámolókból készültek, a csoporton belüli konszolidációs kiszűrések nélkül)

adatok ezer forintban, kivéve ha másképp van feltüntetve

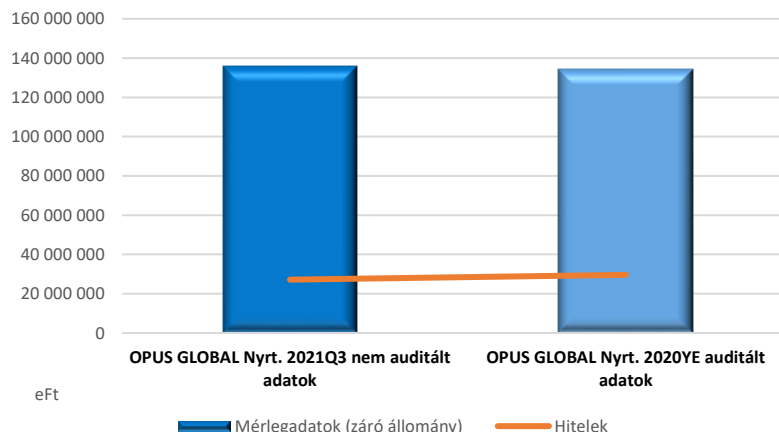
Mérlegadatok (záró állomány)	OPUS GLOBAL Nyrt. 2021Q3 nem auditált adatok	OPUS GLOBAL Nyrt. 2020YE auditált adatok	2020YE-2021Q3 összehasonlítás	Változás %-ban
Mérlegfőösszeg	135 732 966	134 030 575	1 702 391	1%
Pénzeszközök és pénzeszköz egyenértékesek	13 580 803	13 152 844	427 959	3%
Saját tőke	55 534 268	52 717 952	2 816 316	5%
Hosszú lejáratú kötelezettségek	48 877 849	47 862 988	1 014 861	2%
Rövid lejáratú kötelezettségek	31 320 851	33 449 636	-2 128 785	-6%
Hitelek	27 173 506	29 622 165	-2 448 659	-8%
Idegen forrás/Mérlegfőösszeg	0,20	0,22	-0,02	-9%

A Turizmus szegmens mérlegében jelentős változás nem tapasztalható 2020. év végéhez viszonyítva. A Mérlegfőösszeg nem változott jelentősen az első háromnegyedévben. A Saját tőke kisebb értékű növekedést mutat aggregált szinten, amely növekedésében szerepet játszik az első kilenc hónapban elszámolt Adózott eredmény értéke, illetve kisebb tőkeerősítés valósult meg.

A HH első körben a Hunguest Hotel Panoráma szálloda felújítását fejezte be 2021 októberében, egy hónappal a tervezett átadás időpontja előtt. Több mint 200 megújult szoba áll rendelkezésre a vendégek számára. A többi, felújítás alatt álló szálloda többsége kivitelezése ütemterv szerint halad, 2022 első félévében több mint 400 szoba átadása várható.

A montenegrói Hunguest Hotel Sun Resort – az egyébként is szezonális üzemelés következtében - májusban egy rövid időszaki üzemelés után júniustól fogadott vendégeket, de a főszezon Montenegróban is sikeresnek mondható. A bevételi és eredménytervet sikerült túlteljesíteni, elsősorban a foglaltság vártnál lényegesen magasabb szintje miatt.

A koronavírus-járvány második és harmadik hulláma miatt a téli szezonhoz hasonlóan egyik ausztriai szállás sem került nyáron megnyitásra. A téli szezonban a heiligenbluti szállodákat már nem az ingatlant tulajdonló és eddigi üzemeltető Heiligenblut Hotel GmbH, hanem a Relax Gastro & Hotel GmbH üzemelteti.



A HH 2021. szeptember 30. után nem él a hitelmoratóriummal, a bankokkal megállapodva folytatja a hitelek tőke- és kamattartozásainak törlesztését. Ezen felül vizsgálja a meglévő hitelek idő előtti visszafizetésének lehetőségét.

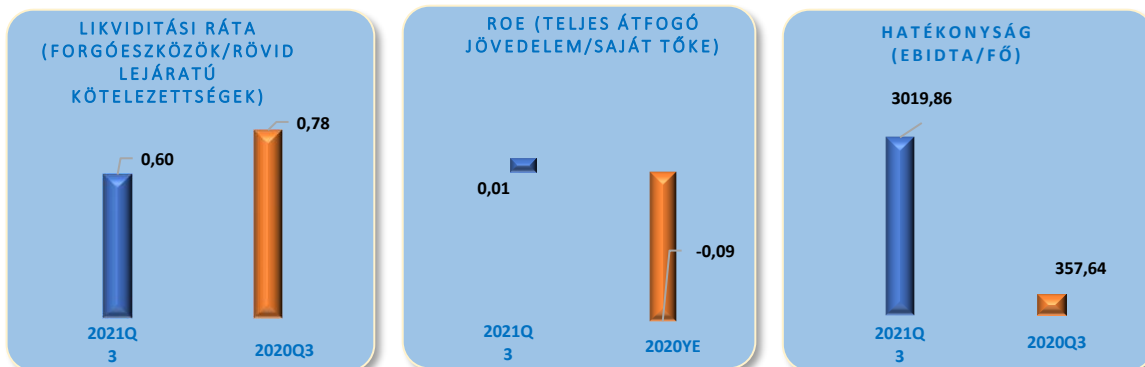
A foglalkoztatotti létszám a szállodanyitásokkal párhuzamosan enyhe emelkedést mutat a harmadik negyedévben. A HH veszélyhelyzeti korlátozások miatti üzemszünet több mint négy hónapja alatt is megtartotta munkavállalóit. Belső ösztönző, illetve továbbképzési programokkal támogatja alkalmazottjait, hogy a megnövekedett vendégforgalom mellett se okozzon problémát az iparágra jellemző szakember-hiány. A Kisfaludy-programban felújításra kerülő szállodák munkaerő-felvétele megkezdődött, a hévízi Hunguest Hotel Panoráma 70 munkahelyet teremtett a városban, eközben elindult a balatonalmádi Hunguest Hotel BÁL Resort toborzási tevékenysége is.

Konszolidált pénzügyi adatok és részvényesi információk, eredménykimutatás: Turizmus szegmens

(A kimutatásban szereplő adatok 2021.09.30. és 2020.09.30. napjára vonatkozó IFRS számviteli sztenderdek szerinti egyedi beszámolókból készültek, a csoporton belüli konszolidációs kiszűrések nélkül)

adatok ezer forintban, kivéve, ha másképp van feltüntetve

Főbb eredményadatok	OPUS GLOBAL Nyrt. 2021Q3 nem auditált adatok	OPUS GLOBAL Nyrt. 2020Q3 nem auditált adatok	2020Q3-2021Q3 összehasonlítás	Változás 2021Q3/2020Q3 %-ban
Működési bevétel	13 108 911	14 446 065	-1 337 154	-9%
Működési költségek	11 423 124	15 411 399	-3 988 275	-26%
Üzemi (Üzleti eredmény) EBIT	1 685 787	-965 334	2 651 121	NA
EBITDA	3 149 710	529 666	2 620 044	595%
Pénzügyi műveletek eredménye	-1 322 824	-1 603 128	280 304	-17%
Adózás előtti eredmény	362 963	-2 568 462	2 931 425	NA
Adózott eredmény	448 815	-2 550 066	2 998 881	NA
Teljes átfogó jövedelem	457 159	-2 504 037	2 961 196	NA



Több mint négy hónapos üzemszünetet követően, a veszélyhelyzeti korlátozó intézkedések enyhítésével párhuzamosan a magyarországi szállodalánckok közül elsőként, május 7-én ismét megnyitottak - a Kisfaludy-program első szakaszában felújítás alatt lévő egységek kivételével - a HH szállodái és fürdői a szabadidős célú turizmus előtt. Az időszak elején csak védettségi igazolvány birtokában lehetett látogatni a szállodákat és a fürdőket, de 2021. július 3-tól a 365/2021. (VI.30.) Kormányrendelet értelmében már korlátozások nélkül érkezhettek a vendégek. Ez az enyhítés jelentős mértékben hozzájárult a vendégforgalom további növekedéséhez.

Ezzel összhangban a nyári főszezon hónapok és a szeptember is jelentősen meghaladta az előző évek hasonló időszakát mind a bevétel, mind pedig az eredmény tekintetében. A szállodákban a vendégösszetétel döntően a közvetlen egyéni szabadidős szegmens felé tolódott el. Ugyanakkor szeptemberben már megjelentek az – esetenként már nagy létszámú – rendezvények is, melyek az év hátralévő időszakában is várhatóak.

A HH éves árbevételének 70%-át realizálta Q3-ig, míg anyagjellegű ráfordításainál közel 20%-os csökkenés tapasztalható a korábbi év azonos időszakához képest, melynek alapja az egységes beszerzési folyamat bevezetése. A rendszeres beszállítói versenyztetés és a magas minőség elvárása együttesen emeli a vendégélmény szintjét, illetve megerősíti a szállodalánchoz tartozó keresleti oldalt. Az energiaárak növekedésével párhuzamosan hatékonyabbá tette ingatlanüzemeltetési tevékenységét a társaság és a megújuló energiaforrások felhasználásának nagyobb arányú igénybevételének irányában hozott döntéseket.

A Q1-Q3 időszakban 2021-ben a HH kétszer olyan hosszú üzemszünet mellett is képes volt jelentős, pozitív EBITDA realizálásra a tavalyi évvel szemben.

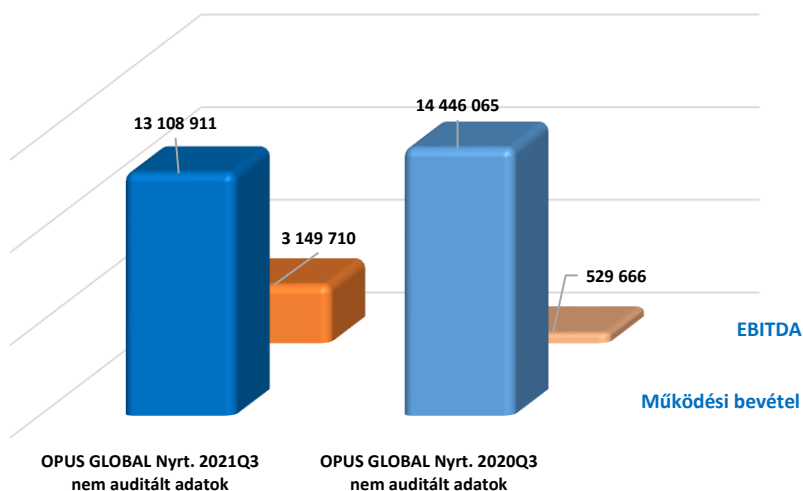
A **kempingszolgáltatás** sajátos, szezonális jellemzői miatt ezen a területen a harmadik negyedévben realizálódik az árbevétel 80-85%-a, míg a költségek jelentős része a nyitás előtti időszakot terheli, a téliesítés költségei pedig az utolsó negyedévben jelentkeznek. A Működési költségeket is szinten tudta tartani a Balatontourist-csoport az év első háromnegyedévében 2020Q3-hoz képest. A Balatontourist-csoport működése nem igényel külső finanszírozást. A kempingek esetében a belföldi kereslet az előző év után tovább emelkedett, míg hagyományos küldőpiacok (Ausztria, Csehország, Dánia, Hollandia, Lengyelország, Németország) esetében a vendégek utazási kedve ugyan töretlen volt, de lehetőségeik a saját kiutazási szabályozásuk és a július elejéig érvényes magyarországi beutazási rendelkezések miatt korlátozottak voltak. Így a vendégforgalomban a magyar vendégek dominanciája 2021-ben továbbra is fennmaradt (66%).

Turizmus szegmens szinten az Összes működési bevétel 9%-kal elmaradt a 2021Q3 időszakban az előző év azonos időszakához képest, köszönhetően annak, hogy 2020. január-februárban, a koronavírus-járvány kitörése előtt még a HH összes szállodája üzemelt, továbbá a veszélyhelyzeti korlátozások következtében elrendelt üzemszünet 2021Q1-Q3 időszakban kétszer olyan hosszú volt a tavalyi év hasonló időszakához viszonyítva a szállodák esetében. A Balatontourist-csoportot érintő kempingszezon tavalyihoz a képest három héttel később indulhatott el a veszélyhelyzeti korlátozások enyhítésével. A

hatékonyságnövelő intézkedéseknek köszönhetően Működési költségek értéke jelentősen, 26%-kal csökkent az előző év hasonló időszakához képest.

A fentiek tükrében a **Turizmus szegmens 2021Q3-ban 3.149.710 ezer Ft EBITDA-t ért el**, amely kiemelkedő eredménynek mondható az ideig, sokkal nehezebb gazdasági környezetben. Ebben az évben hosszabb üzemszünetre kényszerültek a turisztikai szolgáltatók a már második évben begyűrűző pandémia következményeként, és emellett már jelentős, az időszakot érintő alapanyag és energia-áremelkedéssel kellett szembe nézniük a társaságoknak, de így is nyereséget tudott realizálni a szegmens, és HH a tervezett ütemben tudta folytatni a megkezdett felújítási munkálatokat.

A Turizmus szegmens 2021 és 2020 háromnegyedéves időszak Működési bevétel és EBITDA értéke



Energetika szegmens



Az OPUS GLOBAL Nyrt. egyik rövid távú és kiemelt – stratégiai célja volt, hogy egy diversifikált energetikai portfóliót kialakítása mellett a hazai energetikai piac meghatározó szereplőjévé váljon, és optimalizálja az energetikai szolgáltatások közötti sinergiákat.

Ezen stratégiájának megfelelően a Holding a két meghatározó kelet-magyarországi energetikai társaság, a TIGÁZ Zrt. és a TITÁSZ Zrt. akvizíciójáról döntött.

Az akvizícióknak köszönhetően két olyan nagymúltú, megbízható szaktudással rendelkező szereplőt tett része az OPUS Csoportnak, mely

társaságok működési területei jelentős földrajzi átfedést is mutatnak.

Az OPUS Csoport energetikai portfóliója ma az egyik legnagyobb földrajzi lefedettséggel rendelkező energetikai szolgáltató itthon. A szolgáltatási terület összesen Magyarország 40%-át fedi le: az OPUS TIGÁZ Zrt. hét megyében 1,26 millió felhasználót lát el gázzal, míg az OPUS TITÁSZ Zrt. három megyében 760 ezer ügyfélnek szállít áramot.

Az akvizíció lépései az alábbiak szerint valósult meg:

Az OPUS GLOBAL Nyrt. Igazgatóságának 2021. március 11-i döntése szerint megvásárolta a MET Holding AG társaság tulajdonában lévő, az **MS Energy Holding AG** társaság által kibocsátott 100.000 darab egyenként 1, - CHF névértékű részvénycsomagot – amely közvetlenül az MS Energy Holding AG társaság feletti 50 százalékos mértékű tulajdonjogot testesíti meg, közvetetten pedig az **MS Energy Holding Zártkörűen Működő Részvénytársaság** feletti 50 százalékos mértékű, illetve a **TIGÁZ Földgázelosztó Zártkörűen Működő Részvénytársaság** feletti 49,57 százalékos mértékű befolyást jelent. A TIGÁZ Zrt 2021.07.01.-jével felvette az OPUS TIGÁZ Gázhálózati Zártkörűen Működő Részvénytársaság elnevezést, hogy ezzel is kifejezze az Opus Csoporthoz való tartozását.



https://www.bet.hu/newkibdata/128542731/OG_rendkiv_tajekoztatas_TIGAZ_HU_20210331.pdf

Az OPUS GLOBAL Nyrt. 2019 októberében jelentette be vételi szándékát a Tiszántúli Áramhálózati Zrt. megvásárlására. Az átfogó, mindenre kiterjedő átvilágítást követően a tőzsdei cég 2020 decemberében kötelező érvényű ajánlatot tett az E.ON Beteiligungen GmbH részére a TITÁSZ Zrt. megvásárlására. A végleges adásvételi szerződés 2021. március 30. napján került aláírásra. A tranzakció zárása - a szükséges hatósági engedélyek beszerzését és a szerződésben meghatározott zárási feltételek teljesítését követően – 2021. augusztus 31-én valósult meg, így az OPUS Csoport konszolidációba való bevonása is csak ezen időponttól valósul meg. A társaság 2021. szeptember elsejétől az OPUS TITÁSZ Áramhálózati Zártkörűen Működő Részvénytársaság néven folytatja tevékenységét.



Az OPUS GLOBAL Nyrt. a TITÁSZ Zrt.- felett az OPUS ENERGY Kft.-én (székhely: 1062 Budapest, Andrásy út 59.) keresztül gyakorolja az irányítási jogát, mely társaságot az OPUS GLOBAL Nyrt. Igazgatósága 2021. március 10-i döntésével alapította meg 50-50%-os megoszlásban a STATUS ENERGY Kft.-vel közösen az Energetika szegmens diversifikált portfóliójának és szerepének megerősítése érdekében

https://www.bet.hu/newkibdata/128533635/OG_rendkiv_tajekoztatas_OPUS_ENERGY_HU_20210312.pdf

https://www.bet.hu/newkibdata/128601579/OG_rendkiv_tajekoztatas_TIT_20210831.pdf

2021.09.30. napjával az Energetika szegmensbe az alábbi társaságok tartoznak:

Név	Kapcsoltsági szint	Fő üzleti tevékenység	Bejegyzés országa	Közvetett / Közvetetlen részesedés	A Kibocsátó részesedése 2020.12.31.	A Kibocsátó részesedése 2021.06.30.
Energetika						
MS Energy Holding AG	L	Vagyonkezelés (holding)	Svájc	Közvetlen	-	50,00%
MS Energy Holding Zrt.	L	Vagyonkezelés (holding)	Magyarország	Közvetett	-	50,00%
OPUS TIGÁZ Zrt.	L	Gázelosztás	Magyarország	Közvetett	-	49,57%
TURULGÁZ Zrt.	T	Saját tulajdonú bérelt ingatlan bérbeadása, üzemeltetése	Magyarország	Közvetett	-	28,96%
GERECSEGÁZ Zrt.	T	Saját tulajdonú bérelt ingatlan bérbeadása, üzemeltetése	Magyarország	Közvetett	-	14,52%
OPUS Energy Kft.	L	Vagyonkezelés (holding)	Magyarország	Közvetlen	-	50,00%
OPUS TITÁSZ Zrt.	L	Villamosenergia-elosztás	Magyarország	Közvetett	-	50,00%

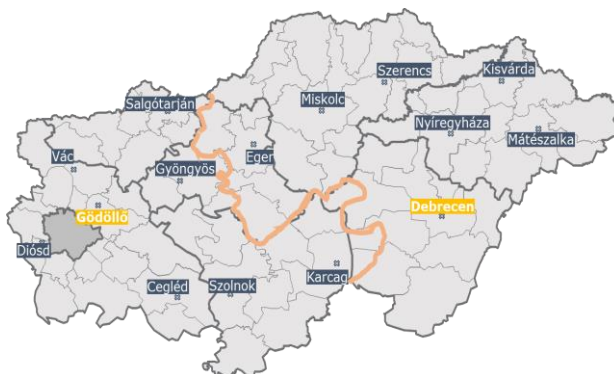
L: Teljeskörűen bevont; T: Társult vállalkozásnak minősített;

Az OPUS TIGÁZ Zrt. a Turulgáz Zrt. alaptőkéjének az 58,42%-át birtokolja közvetlenül, továbbá a Gerecsegáz Zrt. alaptőkéjének 29,30%-át közvetetten, a Turulgáz Zrt.-én keresztül. Tekintve azonban, hogy ezen társaságok esetén a TIGÁZ Zrt. nem gyakorol irányítási jogot, így ezen társaságok nem kerültek be az OPUS Csoport konszolidációs körébe. Az OPUS GLOBAL Nyrt.-nek IFRS konszolidált csoport szinten 28,96% részesedése van a TURULGÁZ Zrt.-ben, míg 14,52% részesedése van a GERECSEGÁZ Zrt.-ben és a fentiek alapján társult vállalkozásnak mutatja ki ezeket a társaságokat.

A. A szegmenst érintő gazdasági környezet bemutatása:

Az **OPUS TIGÁZ Zrt.** földgáz elosztási engedélyes tevékenységet végez Magyarország észak-keleti régiójában. Szolgáltatási területét tekintve az ország legnagyobb vezetékös földgázelosztója, több, mint 33.000 kilométernyi vezeték hálózatot üzemeltet.

A földgázelosztási tevékenység alapvető rendeltetése a vezetékös földgáz eljuttatása a gáz hálózatok betáplálási (földgáz-fogadó állomás) pontjától a gázfelhasználók telekhatáráig. Vállalatunk hazánk 7 megyéjében üzemelteti földgázelosztó rendszerét, székhelye Hajdúszoboszló, a két regionális központ Gödöllő és Debrecen. A társaság a két regionális központjából összesen 15 üzemet működtet.



Forrás: OPUS TIGÁZ Zrt.

Az alábbi főbb tevékenységeket végzi a társaság:

- gázelosztó hálózatok fejlesztése
- gázelosztó hálózatok üzemeltetése
- gázelosztó hálózatok karbantartása
- üzemzavar elhárítás
- az elosztott gázmennyiség mérése
- a földgázforgalmazás elszámolása

A társaság földgáz elosztási engedélyesi tevékenységét a Magyar Energetikai és Közmű-szabályozási Hivatal által kiadott engedélyben rögzített földrajzi területen végzi, szabályozott árakon (hatóság által meghatározott tarifákon) alapulva. A társaságnak működési területén valós versenytársa nincs.

A földgázelosztási tevékenység valamennyi részfolyamatában korszerű gáztechnikai alkalmazásokat használ a társaság.

A megfelelő minőséget független szakértő által auditált minőségbiztosítási rendszer garantálja. A cég a gázelosztó-vezetékek tervezését, kivitelezését, üzemeltetését és rekonstrukcióját a Magyar Bányászati és Földtani Szolgálat (MFBSZ) által is elfogadott minőségbiztosítási rendszer keretein belül végzi. Az OPUS TIGÁZ Zrt. első felügyeleti auditjára való felkészülés 2021. harmadik negyedévében megtörtént. Az audit 2021. október hónapban – eltérések feltárása nélküli eredménnyel – sikeresen lezárult.

Az OPUS TIGÁZ Zrt. kiemelten fontosnak tartja a környezetvédelmi előírásoknak való megfelelést, ezért folyamatosan karbantartja a környezetvédelemre vonatkozó szabályzatait, folyamatait. Ennek megfelelően a következő tevékenységeket folyamatosan kiemelten kezeli.

- a hulladékok hatékonyabb kezelése érdekében a szerződések karbantartása,
- a Környezetvédelmi szabályzat a jogszabályi változásoknak megfelelő karbantartása,
- a környezeti hatásregiszter aktualizálása,
- intézkedések a veszélyes és nem veszélyes hulladékok mennyiségének csökkentésére.

Az OPUS TIGÁZ Zrt. által 2021. március 24-én kibocsátott kötvények hitelminősítési felülvizsgálata során a Scope Ratings GmbH 2021. szeptember 6-i jelentésében megerősítette, hogy az OPUS TIGÁZ Zrt. 2021. első félév üzleti eredménye nem befolyásolta az általa kibocsátott kötvény korábbi minősítésének alapjául szolgáló tényezőket, így ennek megfelelően továbbra is megerősítette az OPUS TIGÁZ Zrt. esetében korábban megállapított BB+, illetve a kötvények kapcsán korábban megállapított szintén BB+ hitelminősítést.

Az OPUS TIGÁZ Zrt. 2021. július 15-i Igazgatósági ülése jóváhagyta a társaság Számviteli Politikájának módosítását. A módosítás eredményeként a 2021. január 1. után üzembe helyezett kisértékű – azaz a 200 ezer forint bekerülési érték alatti - gázmérők és nyomásszabályzók egyösszegben kerülnek leírásra.

Az **OPUS TITÁSZ Zrt.** megbízható, stabil, innovatív vállalat, melynek legfőbb feladata a zavartalan áramellátás biztosítása, ezen belül az üzemirányítás, a hálózat fejlesztése, karbantartása, a regionális ügyfélkapcsolatok ápolása, valamint a mérési feladatok, leolvasások, ellenőrzések elvégzése.

Az OPUS TITÁSZ Áramhálózati Zrt. a VET (2007. évi LXXXVI. törvény a villamos energiáról) hatálya alá tartozó hatósági engedélyköteles tevékenységét a Hivatal által kiadott villamos energia elosztói működési engedély alapján végzi.

Az OPUS TITÁSZ Zrt. a VET hatálya alá tartozó hatósági engedélyköteles tevékenységek költségeit a Hivatal által kiadott „Szakmai ajánlás a villamos energia elosztók és egyetemes szolgáltatók költségnyilvántartásáról és költségfelosztásáról” szerint számolja el.

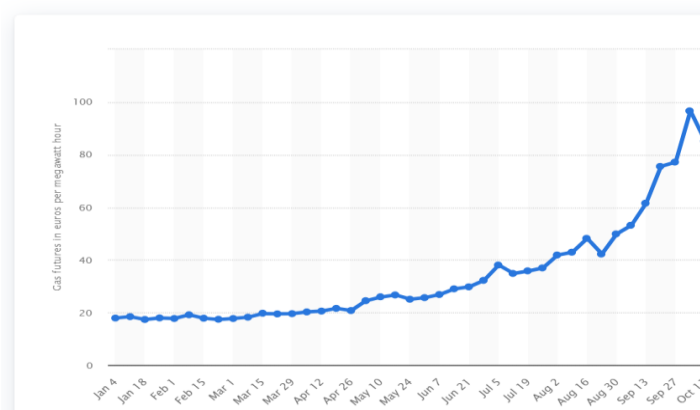
A TITÁSZ Zrt. hat megyére kiterjedően látja el a villamos energia elosztói engedélyes tevékenységeket. Ellátási területe lényegében Hajdú-Bihar, Szabolcs-Szatmár-Bereg és Jász-Nagykun-Szolnok megyékre míg kisebb mértékben Bács-Kiskun, Békés, valamint Pest megyékre terjed ki, mintegy 18.728 km² nagyságban, 26.177 kilométer hosszúságú villamosenergia

elosztó hálózatot üzemeltet, közel 400 településen, több mint 772 ezer otthonban és munkahelyen biztosítva ezzel a zavartalan villamosenergia ellátást.

Az egyéb nem engedélyköteles tevékenysége keretében a Társaság bérbeadással, oktatással, szállítással és ügyviteli szolgáltatással, valamint különféle egyéb tevékenységekkel foglalkozik.

A társaságok gazdálkodását közvetlenül leginkább befolyásoló világgazdasági tendenciák közül kiemelt érdemmelnek:

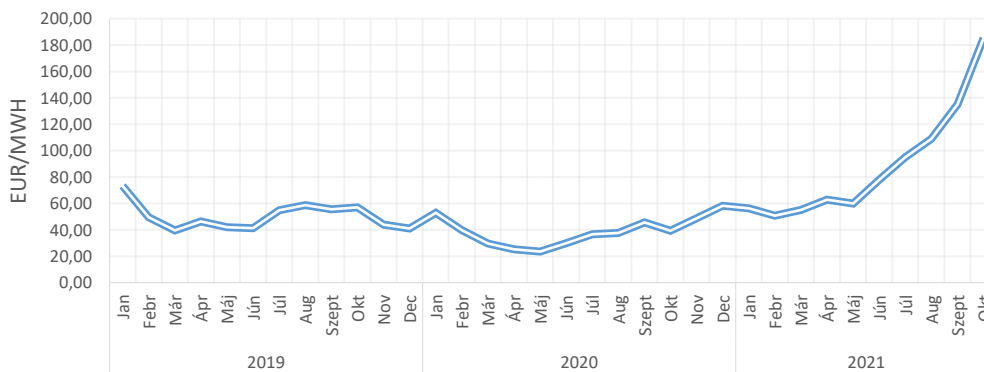
- az energiahordozók / földgáz európai tőzsdei árának (TTF - EUR/MWh) alakulása
(in euros per megawatt hour)



Forrás: • Europe: weekly natural gas future prices 2021 | Statista

- A villamosenergia tőzsdei árának alakulása 2019-2021 (EUR/MWH)

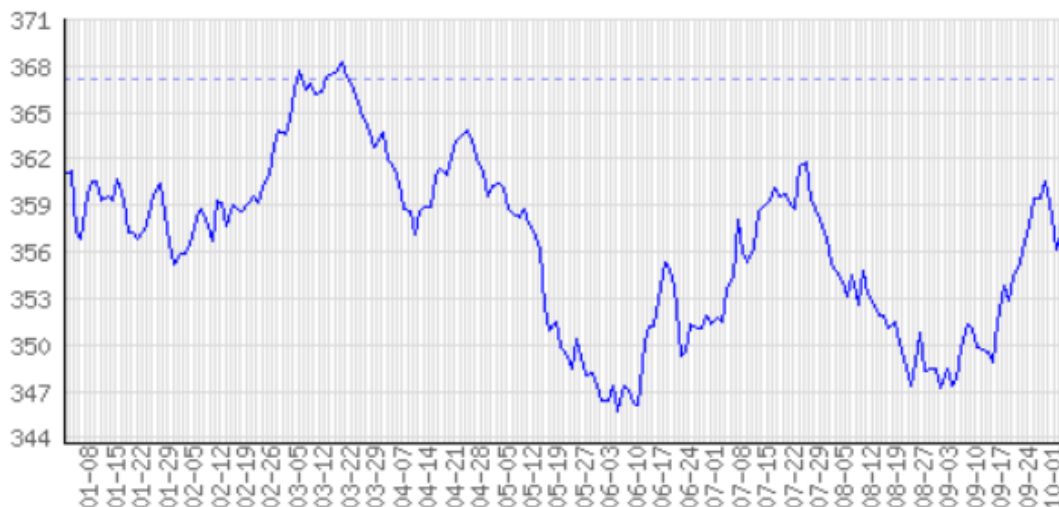
DAM (BL AVG)



Forrás: HUPX

A 2021Q3 időszakban az energiaárak jelentős emelkedése a társaságok eredményességét negatívan befolyásolta, a hálózati veszteségek fedezetére vásárolt földgáz megnövekedett költségével. Az áram világgazdasági árának az emelkedése az OPUS TITÁSZ Zrt. működésére nem hatott jelentősen a szeptemberi időszakban.

➤ az EUR/HUF keresztárfolyam alakulása



Forrás: MNB

A földgáz/villamosenergia európai tőzsdei árának, valamint a forint-euró keresztárfolyamnak az alakulása a társaság egyik jelentős költségelemére - a hálózati veszteség pótlása érdekében beszerzett földgáz és áram költségére - gyakorol hatást. A hálózati veszteség költsége a MEKH (Magyar Energetikai és Közmű-szabályozási Hivatal) által meghatározott mennyiségben és áron kerül elismerésre a társaság hatóság által szabályozott tarifáiban.

- Az infláció elsősorban a működési költségek, az építőipari árindex az építési beruházási költségek alakulásán keresztül gyakorol hatást a társaság gazdálkodására.

2021. augusztus 31-én megvalósult az OPUSZ TITÁSZ Áramhálózati Zrt. akvizíciójának zárása, így a társaság szeptember elsejével kerül bevonásra az OPUS Csoport konszolidációs körébe. A teljeskörű bevonáshoz és pénzügyi integráláshoz kapcsolódó folyamatok ezt követően kezdődhetnek el, amely során a vételárat eszközökre és kötelezettségekre allokálja az Anyavállalat (PPA szerint) az IFRS 3 sztenderd alapján. Ennek során kerül meghatározásra az eszközök, kötelezettségek, függő kötelezettségek és immateriális eszközök valós piaci értéke a bekerülés napjára vonatkoztatva, amely értékelési eredmény várhatóan a 2021. év végi jelentésben fog megjelenni.

Az Anyavállalat az IFRS 3.45. előírásának megfelelően az üzleti kombináció során élt azzal a lehetőséggel a jelen negyedéves jelentéskor, hogy amennyiben a megszerzett társaság esetében a kezdeti értékmegállapítás még nem került véglegesítésre az adott beszámolási időszakban, akkor a felvásárlónak a pénzügyi kimutatásában becsléssel megállapított összegeket kell szerepeltetnie ezen tételekre. Az értékelési időszak végén az értékmegállapítás véglegesítésével a felvásárlónak visszamenőlegesen módosítania kell a beazonosított eszközértéket – az akvizíció időpontjára vonatkozóan – a valós piaci értékre.

Az Anyavállalat konszolidált szinten 2021Q3-ban az IFRS 3.45 alapján 9.626.935 ezer Ft Badwillt mutatott ki a nem végleges, becsült számok alapján.

A járványhelyzet a társaságok tevékenységét is megnehezítette, hiszen egyik napról a másikra kellett átállni a megszokott kapcsolattartási formák helyett az online eszközökre, illetve bizonyos ügyfélkontaktussal járó feladatokat – mint például a mérőórák cseréje – kénytelenek voltak elhalasztani. Az elsődleges szempont volt azonban, hogy az ügyfelek számára a zavartalan szolgáltatást biztosítsák, emellett biztonságukra és munkatársak, valamint ügyfelek egészségére vigyázzanak.

B. A szegmens 2021. Háromnegyedéves időszak tevékenységének bemutatása:

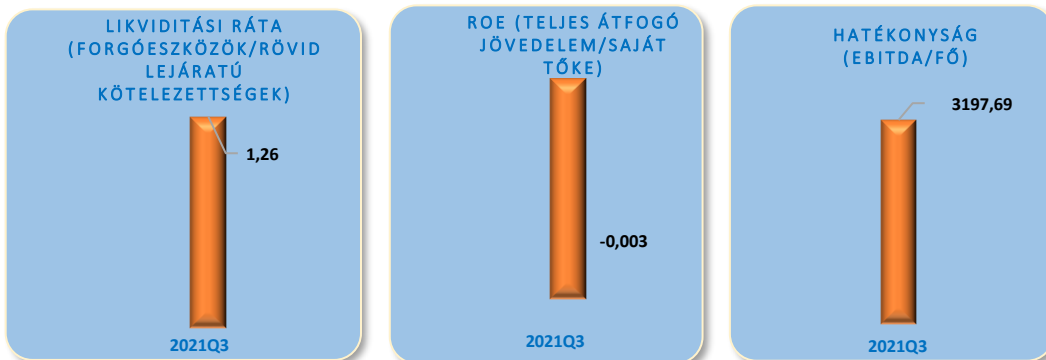
Pénzügyi adatok és részvényesi információk, mérleg: Energetika szegmens

(A kimutatásban szereplő adatok 2021. szeptember 30. és 2020. december 31. napjára vonatkozóan az IFRS számviteli sztenderdek szerinti egyedi beszámolókból készültek, a csoporton belüli konszolidációs kiszűrések nélkül)

adatok ezer forintban, kivéve, ha másképp van feltüntetve

Mérlegadatok (záró állomány)	OPUS GLOBAL Nyrt. 2021Q3 nem auditált tényadatok	OPUS GLOBAL Nyrt. 2020YE auditált tényadatok	2020YE-2021Q3 összehasonlítás	Változás 2021Q3/2020YE %-ban
Mérlegfőösszeg	345 556 023	-	345 556 023	100,00
Pénzeszközök és pénzeszköz egyenértékesek	19 261 815	-	19 261 815	100,00
Saját tőke	147 543 246	-	147 543 246	100,00
Hosszú lejáratú kötelezettségek	170 625 509	-	170 625 509	100,00
Rövid lejáratú kötelezettségek	27 387 268	-	27 387 268	100,00
Tartozások államkötvény kibocsátásából és hitelek	56 500 000	-	56 500 000	100,00
Külső forrás/Mérlegfőösszeg	16,35%	-	16,35	100,00
Foglalkoztatottak létszáma (fő)	1 987	-	1 987	100,00

Az **Energetika szegmens** fontosabb mutatói 2021Q3 IFRS sztenderdek szerint készült beszámolók alapján:



Az **Energetika szegmens** társaságainak eszközértéke aggregált szinten az OPUS Csoport Mérlegfőösszegének 31%-át adják, mely arány még tovább erősödhet a jelenleg folyó vételár allokációt követően.

Az OPUSZ TIGÁZ Zrt.-nél a 2021 első három negyedévében végrehajtott beruházások (3.849 M Ft) a 2020 ugyanezen időszakához képest (3.924 M Ft) szinte azonos szinten alakultak, azonban a társaság által idén végrehajtott beruházások még így is 43%-kal maradtak el a tervezettől. A csökkenés a földgáz elosztóhálózat bővítésével és rekonstrukciójával kapcsolatos tételeken történt és a társaság vezetősége ezt részben időleges elmaradásnak tekinti.

A szegmensnél a Tartozások kötvénykibocsátásból soron az OPUS TIGÁZ Zrt. kötelezettsége szerepel, mivel a társaság 2021 márciusában sikeres kötvénykibocsátást hajtott végre 50 milliárd forint forrás bevonásával kedvező kamatozás mellett (2,8%), 10 éves futamidőre, mely kötvényeknek a BÉT-re való bevezetése 2021. június 18-án megtörtént.

Az OPUS Energy Kft. 50 milliárd forint (3 havi BUBOR+2,3%), míg az MS Energy Holding Zrt. 6,5 milliárd forint értékben (12 havi Bubor+2,5%) vett fel banki hitelt 2021Q3-ban.

Az Energetika szegmens Hosszú lejáratú kötelezettségei között jelentős tételként szerepel a Halasztott adó kötelezettség, melynek értéke 23.059.598 ezer Ft. Az IAS 12 szerint a halasztott adót kell megjeleníteni a legtöbb olyan átmeneti különbség esetében, amely az eszköz/kötelezettség IFRS szerinti könyv szerinti értéke és az adó alapja között áll fenn. A szegmensnél jelentős különbséget okoz a hálózat fejlesztési hozzájárulás és térítés mentesen átvett eszközök eltérő magyar számviteli és IFRS számviteli politika alapján való kezelése, mivel az IFRS-ben adóköteles bevételként mutatják ki a társaságok, illetve a tárgyi eszközök számvitelben elszámolt terv szerinti értékcsökkenése eltér a társaságiadó-törvényben előírt értékcsökkenéstől, amely szintén halasztott adó kötelezettséget okoz.

Fontos ismétel, hogy az Energia szegmens társaságai jelentős ágazat specifikus adófizetési kötelezettségekkel bírnak, úgy mint az Adózás előtti eredményre számolt energiaellátók jövedelemadója (Robin Hood) és a bevállás köteles vezetékossz alapján fizetendő közművezeték adó.

Az OPUS Csoport teljes foglalkoztatott létszámából, a maga 42,8%-ával az Energetikai szegmens lett a legnagyobb komponens az OPUS TITÁSZ Zrt. akvizícióját követően.

Pénzügyi adatok és részvényesi információk, eredménykimutatás: Energetika szegmens

(A kimutatásban szereplő adatok 2021. szeptember 30. és 2020. szeptember 30. napjára vonatkozóan az IFRS számviteli sztenderdek szerinti egyedi beszámolókból készültek, a csoporton belüli konszolidációs kiszűrések nélkül)

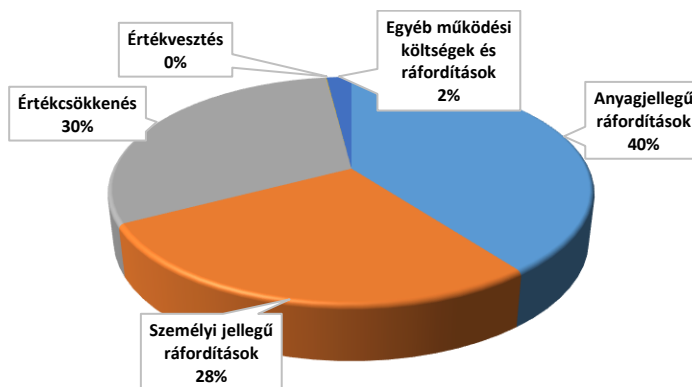
adatok ezer forintban, kivéve, ha másképp van feltüntetve

Főbb eredményadatok	OPUS GLOBAL Nyrt. 2021Q3 nem auditált adatok	OPUS GLOBAL Nyrt. 2020Q3 nem auditált tényadatok	2020Q3-2021Q3 összehasonlítás	Változás 2021Q3/2020Q3 %-ban
Összes működési bevétel	20 004 955	-	20 004 955	100,00
Működési költségek	19 674 021	-	19 674 021	100,00
Üzemi (Üzleti eredmény) EBIT	330 934	-	330 934	100,00
EBITDA	6 353 808	-	6 353 808	100,00
Pénzügyi műveletek eredménye	-1 067 721	-	-1 067 721	100,00
Adózás előtti eredmény	-736 787	-	-736 787	100,00
Adózott eredmény	-503 915	-	-503 915	100,00
Teljes átfogó jövedelem	-505 467	-	-505 467	100,00

Az Energetika szegmensnek nincsenek 2020-as összehasonlító adatai, mivel a szegmensbe tartozó társaságok akvizíciója 2021-ben történt. Az OPUS TIGÁZ Zrt.-t 2021 április 1-től vonja be az Anyavállalat a konszolidációba, így a háromnegyedéves eredmény a 2021. április 1 és szeptember 30 közötti időszak eredményét tartalmazza. Az OPUS TITÁSZ Zrt. 2021. augusztus 31-én került megvásárlásra, így a 2021Q3 időszakban csak egy havi (szeptember) eredménnyel járult hozzá a konszolidált eredményhez.

A szegmens Működési bevételeinek 65,81%-át az OPUS TIGÁZ Zrt., míg 34,19%-át az OPUS TITÁSZ Zrt. adta 2021Q3 időszakban az eltérő bevonási időszakok mellett. A Működési bevételek között a Nettó árbevétel 17.703.070 eFt volt ebben az időszakban.

Az Energetika szegmens **OPEX költségeinek megoszlása 2021Q3** (OPUS TIGÁZ Zrt. Q2-Q3 időszak, OPUS TITÁSZ Zrt. szeptember hónap IFRS sztenderdek szerint):



Az Összes Működési költség 71,53%-a az OPUS TIGÁZ Zrt., míg 27,61%-a az OPUS TITÁSZ Zrt. működéséhez köthető.

Az OPUS TIGÁZ Zrt. esetében két jelentős eredményrontó hatás lépett fel az utolsó negyedévben:

- Egyrészt a társaság Számviteli Politikájának módosulására, amely a kisértékű – jellemzően a lakossági ügyfeleknél felszerelt – mérőórák és nyomásszabályozók azonnali leírásából adódik 1,4 Mrd értékben.
- Másrészt a földgáz árának 2021 második félévében tapasztalt emelkedése miatt a hálózati veszteség pótlására beszerzett földgáz árának drágulása.

Ezzel szemben pozitív hatásként megjelent az Adózott eredményben az adott időszakban, az a tétel, hogy a kedvező kötvény kamatozás következtében a Pénzügyi műveletek ráfordítása csökkent előző évhez képest, illetve az Adózás előtti eredmény csökkenésének hatására az Adófizetési kötelezettség - a fent már bemutatott speciális adó tételek okán - is arányosan mérséklődött.

IV. EGYÉB NEM PÉNZÜGYI KIMUTATÁS ISMERTETÉSE

Mérlegfordulónap utáni események

A Társaságnak nem volt lényeges mérlegfordulónapon túli eseménye.

A Kötvény I. megnevezésű kötvénykibocsátásból eredő 2021. évi kamatfizetési kötelezettségét a Társaság a meghatározott keretek között és feltételek mentén 2021. október 29-én hiánytalanul teljesítette 800.800 e Ft értékben.

V. A PÉNZÜGYI KIMUTATÁSOK KÖZZÉTÉTELRE ENGEDÉLYEZÉSE

A pénzügyi kimutatásokat a Csoport anyavállalatának Igazgatósága 2021. december 13-án az 57/2021.(12.13.) Igazgatósági határozatban ebben a formában közzétételre engedélyezte.

VI. NYILATKOZAT

Az OPUS GLOBAL Nyilvánosan Működő Részvénytársaság (1062 Budapest, Andrásy út 59., a továbbiakban: „Társaság”) kijelenti, hogy a Társaság által az alkalmazható számviteli előírások alapján, a legjobb tudása szerint elkészített 2021. háromnegyedéves jelentés valós és megbízható képet ad a kibocsátó és a konszolidációba bevont vállalkozások eszközeiről, kötelezettségeiről, pénzügyi helyzetéről, valamint nyereségéről és veszteségéről, továbbá a vezetőségi jelentés megbízható képet ad a kibocsátó és a konszolidációba bevont vállalkozások helyzetéről, fejlődéséről és teljesítményéről, ismertetve a főbb kockázatokat és bizonytalansági tényezőket.

2021. december 15.



Dr Mészáros Beatrix
az Igazgatóság elnöke



Dzubák Attila Zsolt
vezérigazgató

VII. Mellékletek

Szervezeti és személyi változások

A Társaság vezető állású tisztségviselőit, stratégiai divízió vezetőit a Jelentés leadásakor az alábbi táblázat mutatja be:

Jelleg	Név	Beosztás	Megbízás kezdete	Megbízás vége	Saját részvény tulajdon
IGT	Dr. Mészáros Beatrix	elnök	2017.05.02.	2022. 05.02.	16.300.971
IGT	Vida József	tag	2018.06.19.	2022. 05.02.	-
IGT	Dr. Balog Ádám	tag	2019.10.04.	2022. 05.02.	-
FB, AB	Konczné Kondás Tünde	elnök	2021.04.30.	2022. 05.02.	-
FB, AB	Tima János	tag	2017.05.02.	2022. 05.02.	-
FB, AB	Dr. Gödör Éva Szilvia	tag	2018.04.27.	2022. 05.02.	-
SP	Dzsubák Attila Zsolt	Vezérigazgató	2020.07.01.	-	-
SP	Ódorné Angyal Zsuzsanna	Operatív vezérigazgató-helyettes	2009.07.01.*	-	-
SP	Dr. Csapó András	Stratégiaiért és társaságirányításért felelős vezérigazgató-helyettes	2021.07.01. *	-	-
SP	Makai Szabolcs	Élelmiszeripari divízió vezető	2021.11.29.	-	-
SP	Détári-Szabó Ádám	Turizmus divízió vezető	2021.04.21.	-	-
SP	Torda Balázs	Energetika divízió vezető	2021.04.21.	-	-
SP	Görbedi László	Ipari Termelés divízió vezető	2021.04.21.	-	-

IGT: Igazgatóság tagja

AB: Audit Bizottság tagja

SP: stratégiai alkalmazott

FB: Felügyelőbizottság tagja

*a munkaviszony kezdő időpontja

Közzétételi információk

A Holdingot érintő eseményekről, intézkedésekről folyamatosan tájékoztatjuk a részvényeseket és az érdeklődőket a Budapesti Értéktőzsde honlapján (a kibocsátók listája, OPUS GLOBAL Nyrt. Közzétételek cím alatt), a www.kozzetetelek.hu oldalon és a Társaság honlapján: www.opusglobal.hu.

A Tőzsdei kapcsolattartás

2021. január 1-től a Társaság Befektetői kapcsolattartójaként Hegyvári Dávid a felelős a befektetési kapcsolattartásra vonatkozó feladatokért, valamint a teljes tőkepiaci kommunikációért.

Elérhetőség: + 36 1 433 0701, info@opusglobal.hu; hegyvari.david@opusglobal.hu

Részvényesi információk

A Társaság cégneve:	OPUS GLOBAL Nyilvánosan Működő Részvénytársaság
A Társaság cégjegyzékszám:	Fővárosi Törvényszék Cégbírósága Cg. 01-10-042533, Magyarország
A társaság címe:	1062 Budapest, Andrassy út 59.
Telefon:	(36-1) 433-07-00
A társaság e-mail címe:	info@opusglobal.hu

A társaság bejegyzett internet elérhetősége:	www.opusglobal.hu
Befektetési kapcsolattartó:	Hegyvári Dávid (36-1) 433-07-01; hegyvari.david@opusglobal.hu
A társaság alaptőkéje:	17.541.151.250 Ft
A hatályos alapszabály kelte:	2019. április 8.
A Társaság működésének időtartama:	határozatlan
A Társaság üzleti éve:	a naptári évvel egyező, amely minden év január 1-től december 31-ig tart
A Társaság tevékenysége:	Főtevékenység: 6420'08 Vagyonkezelés (holding)

Értékpapír struktúra

Értékpapír megnevezése	OPUS részvény
Értékpapírkód (ISIN) tőzsdére bevezetett	HU0000110226
Kijelzés módja (Ticker)	OPUS
Kereskedés pénzneme	HUF
Részvényszám (db)	701.646.050
A Kibocsátó jegyezett tőkéje*	17.541.151.250 Ft
Részvénykategória	Prémium kategória
Az értékpapír előállítási módja	dematerializált
Az értékpapír típusa	törzsrészvény
Részvényfajta	névre szóló
Névértéke	25 Ft
A Tőzsdei értékpapír bevezetésének napja	1998. április 22.
Bevezetési Ár	700 HUF
Sorozat és sorszáma	„A”
Az értékpapírhoz kapcsolódó jogok felsorolása	teljeskörű

A Társaság részvénykönyvének vezetését az OPUS GLOBAL Nyrt. saját maga végzi.

Értékpapír megnevezése	„OPUS GLOBAL 2029 Kötvény”
Sorozat kódja:	OPUS2029
Értékpapírkód (ISIN) XBondra bevezetett	HU0000359278
Darabszám:	572
Forgalomba hozatal módja:	zártkörű
Formája:	dematerializált
Aukció időpontja:	2019. október 25.
Kötvény futamideje:	10 év
Kötvény lejárat:	2029. október 29.
A sorozat össznévértéke:	28,6 milliárd Ft
Bevont forrás összege	28,77 milliárd Ft
Kamatozás típusa:	Fix kamatozás
Kupon mértéke:	2,80%
A BÉT-re való bevezetés napja:	2020. március 30.

Értékpapír megnevezése	„OPUS GLOBAL 2031 Kötvény”
Sorozat kódja:	OPUS2031
Értékpapírkód (ISIN) XBondra bevezetett	HU0000360409
Darabszám:	780
Forgalomba hozatal módja:	zártkörű
Formája:	dematerializált
Aukció időpontja:	2021. április 27.
Kötvény futamideje:	10 év
Kötvény lejáratja:	2031. április 29.
A sorozat össznévértéke:	39 milliárd Ft
Bevont forrás összege	39,03 milliárd Ft
Kamatozás típusa:	Fix kamatozás
Kupon mértéke:	3,20%
A BÉT-re való bevezetés napja:	2021. július 15.

Tulajdonosi struktúra

A saját tulajdonban lévő részvények mennyiségének alakulása a teljes alaptőkére vetítve (RS2)

	Részesezés (2020. december 31.)		Részesezés (2021. december 15.)	
	db	%	db	%
Társasági szinten: OPUS GLOBAL Nyrt.	7.208.246	1,03	7.208.246	1,03
Leányvállalatok ¹ : Csabatáj Zrt.	12.500.000	1,80	12.500.000	1,80
Összesen	19.708.246	2,81	19.708.246	2,81

¹ Konszolidációba bevont társaságok.

Az 5%-nál nagyobb tulajdonosok felsorolása, bemutatása (RS3) 2021.12.15. napján

Név	Letétkezelő	Mennyiség (db)	Részesezés (%)
KONZUM PE Magántőkealap	nem	164 956 258	23,51%
közvetlen	nem	162 300 093	23,13%
közvetett (a KPE INVEST Kft.-n keresztül)	nem	2 656 165	0,38%
Mészáros Lőrinc	nem	163 581 686	23,31%
közvetlen	nem	146 314 411	20,85%
közvetett (az Addition OPUS Zrt.-n keresztül)	nem	17 267 275	2,46%
Talents Group Beruházás-szervező Zrt.	nem	46 998 875	6,70%
KONZUM MANAGEMENT Kft.	nem	49 809 673	7,10%

A közkezhányad meghatározásánál nem vettük figyelembe a fent feltüntetett és 5%-nál nagyobb mértékben tulajdonolt részvénycsomagot, valamint a Társaság és a konszolidációs körébe tartozó leányvállalatai által birtokolt részvénytöbbleteket.

A Társaság 2021. december 15-ig megtartott közgyűlési határozatainak összefoglalása

Száma	Tárgy, rövid tartalom
1/2021. (IV.30.)	2020. évi IFRS egyedi Éves beszámoló elfogadása
2/2021. (IV.30.)	2020. évi IFRS Konszolidált Éves beszámoló elfogadása
3/2021. (IV.30.)	2020. évi IFRS egyedi és Konszolidált Éves Jelentés elfogadása
4/2021. (IV.30.)	Döntés a 2020. évi adózott eredmény felhasználásáról
5/2021. (IV.30.)	A Felelős Társaságirányítási Jelentés elfogadása
6/2021. (IV.30.)	Igazgatóság, Felügyelő Bizottság és Audit Bizottság munkájának értékelése
7/2021. (IV.30.)	Lemondott Igazgatósági tagok munkájának értékelése
8/2021. (IV.30.)	Lemondott FB tag és AB tag lemondásának tudomásulvétele
9/2021. (IV.30.)	Új Felügyelőbizottsági tag választása
10/2021. (IV.30.)	Új Audit Bizottsági tag választása
2/2021. (08.27.)	Döntés a Társaság könyvvizsgálójának megválasztásáról
3/2021. (08.27.)	Az Igazgatóság felhatalmazása saját részvény vásárlására

Az időszakban közzétett tájékoztatások

Dátum	Hirdetmény megnevezése
2021.01.04.	Tájékoztató az alaptőke nagyságáról és a szavazati jogok számáról
2021.01.04.	Tájékoztató a társaság vezető tisztségviselőiről
2021.01.20.	Tájékoztató befektetői kapcsolattartó változásáról
2021.01.21.	Rendkívüli Hirdetmény
2021.01.26.	Tájékoztató konszolidációs körbe bevont leányvállalattal kapcsolatban
2021.02.01.	Tájékoztató az alaptőke nagyságáról és a szavazati jogok számáról
2021.02.09.	Tájékoztató konszolidációs körbe bevont leányvállalattal kapcsolatban
2021.02.18.	Tájékoztató konszolidációs körbe bevont leányvállalattal kapcsolatban
2021.02.23.	Tájékoztató konszolidációs körbe bevont leányvállalattal kapcsolatban
2021.03.01.	Tájékoztató az alaptőke nagyságáról és a szavazati jogok számáról
2021.03.01.	Tájékoztató konszolidációs körbe bevont leányvállalattal kapcsolatban
2021.03.04.	Tájékoztató konszolidációs körbe bevont leányvállalattal kapcsolatban
2021.03.08.	Tájékoztató konszolidációs körbe bevont leányvállalattal kapcsolatban
2021.03.09.	Tájékoztató konszolidációs körbe bevont leányvállalattal kapcsolatban
2021.03.12.	Rendkívüli Hirdetmény
2021.03.12.	Rendkívüli Hirdetmény
2021.03.12.	Rendkívüli Hirdetmény
2021.03.12.	Tájékoztató a társaság vezető tisztségviselőiről
2021.03.22.	Társasági eseménynaptár módosítása
2021.03.22.	Tájékoztató konszolidációs körbe bevont leányvállalattal kapcsolatban
2021.03.26.	Tájékoztató konszolidációs körbe bevont leányvállalattal kapcsolatban
2021.03.26.	Tájékoztató konszolidációs körbe bevont leányvállalattal kapcsolatban
2021.03.31.	Rendkívüli Hirdetmény
2021.03.31.	Rendkívüli Hirdetmény
2021.03.31.	Tájékoztató részesedés szerzésről
2021.03.31.	Tájékoztató az alaptőke nagyságáról és a szavazati jogok számáról
2021.04.01.	Rendkívüli Hirdetmény - Hitelminősítésről
2021.04.06.	Tájékoztató konszolidációs körbe bevont leányvállalattal kapcsolatban
2021.04.06.	Tájékoztató konszolidációs körbe bevont leányvállalattal kapcsolatban
2021.04.08.	Közgyűlési meghívó

2021.04.21.	Közgyűlési előterjesztések
2021.04.21.	Befektetői tájékoztató
2021.04.27.	Rendkívüli Hirdetmény
2021.04.27.	Tájékoztató konszolidációs körbe bevont leányvállalattal kapcsolatban
2021.04.30.	Az OPUS GLOBAL Nyrt. Igazgatóságának Közgyűlési hatáskörben meghozott határozatai
2021.04.30.	Éves Jelentés
2021.04.30.	Felelős Társaságirányítási Jelentés
2021.05.07.	Tájékoztató konszolidációs körbe bevont leányvállalattal kapcsolatban
2021.05.11.	Tájékoztató az alaptőke nagyságáról és a szavazati jogok számáról
2021.05.18.	Tájékoztató konszolidációs körbe bevont leányvállalattal kapcsolatban
2021.05.18.	Tájékoztató konszolidációs körbe bevont leányvállalattal kapcsolatban
2021.05.26.	Tájékoztató konszolidációs körbe bevont leányvállalattal kapcsolatban
2021.05.31.	Tájékoztató az alaptőke nagyságáról és a szavazati jogok számáról
2021.06.03.	Tájékoztató konszolidációs körbe bevont leányvállalattal kapcsolatban
2021.06.04.	Tájékoztató konszolidációs körbe bevont leányvállalattal kapcsolatban
2021.06.04.	Tájékoztató konszolidációs körbe bevont leányvállalattal kapcsolatban
2021.06.15.	OPUS GLOBAL Nyrt. 2021. I. negyedéves jelentése.
2021.06.16.	Rendkívüli Hirdetmény
2021.06.17.	Tájékoztató konszolidációs körbe bevont leányvállalattal kapcsolatban
2021.06.18.	Tájékoztató konszolidációs körbe bevont leányvállalattal kapcsolatban
2021.06.18.	Tájékoztató konszolidációs körbe bevont leányvállalattal kapcsolatban
2021.06.24.	Tájékoztató konszolidációs körbe bevont leányvállalattal kapcsolatban
2021.06.29.	Tájékoztató konszolidációs körbe bevont leányvállalattal kapcsolatban
2021.06.29.	Tájékoztató konszolidációs körbe bevont leányvállalattal kapcsolatban
2021.06.29.	Rendkívüli Hirdetmény
2021.06.29.	Az OPUS GLOBAL Nyrt. Információs Dokumentuma, amelyet a Budapesti Értéktőzsde Zártkörűen Működő Részvénytársaság Vezérigazgatója a 59/XBond/2021. számú határozatban hagyott jóvá
2021.06.30.	Tájékoztató az alaptőke nagyságáról és a szavazati jogok számáról
2021.06.30.	Rendkívüli Hirdetmény
2021.07.01.	Tájékoztató konszolidációs körbe bevont leányvállalattal kapcsolatban
2021.07.06.	Tájékoztató a társaság vezető tisztségviselőiről
2021.07.07.	Rendkívüli Hirdetmény
2021.07.12.	Tájékoztató konszolidációs körbe bevont leányvállalattal kapcsolatban
2021.07.12.	Tájékoztató konszolidációs körbe bevont leányvállalattal kapcsolatban
2021.07.13.	Rendkívüli Hirdetmény Az OPUS GLOBAL 2031 Kötvények XBond piacra történő regisztrálásáról
2021.07.22.	Tájékoztató konszolidációs körbe bevont leányvállalattal kapcsolatban
2021.07.27.	Rendkívüli Közgyűlési meghívó
2021.07.27.	Társasági eseménynaptár
2021.08.02.	Tájékoztató az alaptőke nagyságáról és a szavazati jogok számáról
2021.08.06.	Közgyűlési előterjesztések
2021.08.16.	Tájékoztató konszolidációs körbe bevont leányvállalattal kapcsolatban
2021.08.21.	Tájékoztató konszolidációs körbe bevont leányvállalattal kapcsolatban
2021.08.24.	Tájékoztató konszolidációs körbe bevont leányvállalattal kapcsolatban
2021.08.27.	Közgyűlési határozatok
2021.08.31.	Tájékoztató részesedés szerzésről
2021.08.31.	Tájékoztató konszolidációs körbe bevont leányvállalattal kapcsolatban
2021.08.31.	Tájékoztató az alaptőke nagyságáról és a szavazati jogok számáról
2021.09.01.	Tájékoztató konszolidációs körbe bevont leányvállalattal kapcsolatban
2021.09.28.	Rendkívüli Hirdetmény

2021.09.30.	Tájékoztató konszolidációs körbe bevont leányvállalattal kapcsolatba
2021.09.30.	Tájékoztató konszolidációs körbe bevont leányvállalattal kapcsolatban
2021.09.30.	Tájékoztató az alaptőke nagyságáról és a szavazati jogok számáról
2021.09.30.	Féléves Jelentés
2021.10.01.	Tulajdonosi bejelentés
2021.10.11.	Tájékoztató a társaság vezető tisztségviselőiről
2021.10.13.	Tájékoztató konszolidációs körbe bevont leányvállalattal kapcsolatban
2021.10.14.	Tájékoztató konszolidációs körbe bevont leányvállalattal kapcsolatban
2021.11.02.	Tájékoztató az alaptőke nagyságáról és a szavazati jogok számáról
2021.11.12.	Tájékoztató konszolidációs körbe bevont leányvállalattal kapcsolatban
2021.11.22.	Tájékoztató konszolidációs körbe bevont leányvállalattal kapcsolatban
2021.11.26.	Tulajdonosi bejelentés
2021.11.30.	Tájékoztató az alaptőke nagyságáról és a szavazati jogok számáról
2021.11.30.	Tájékoztató a társaság vezető tisztségviselőiről